

2. lekcija

PREZAPOSLEN
GOSTILNIČAR

Pri tej lekciji se bodo otroci naučili o gostilničarju. Pogovarjali se bodo o motnjah, ki jih v času božiča odvrtaajo od Jezusa.

Teme:

Jezusovo rojstvo, božič, prioritete.

OB PRIHODU OTROK (10 minut)

DARILO ZA JEZUSA (aktivnost)

Pri tej aktivnosti bodo otroci prejeli tri darila, ki jih lahko podarijo Jezusu in ga tako počastijo za njegov rojstni dan.

Tema:

Jezusovo rojstvo, božič.

PRIPOMOČKI:

Predloga (str. 6)

Čas trajanja:

Približno 10 minut.

Priprava:

Natisnite po en izvod predloge za vsakega otroka.

Kaj boste povedali:

Otroci, želim da pobarvate te slike. Vsaka slika predstavlja darilo, ki ga lahko podarimo Jezusu in s tem praznujemo Jezusa samega ter njegov rojstni dan.



ZAČETNA MOLITEV (5 minut)

Začetna molitev bi morala vedno vsebovati naslednje:

- Zahvalo Bogu za priložnost za srečanje vseh prisotnih.
- Prošnjo za vodstvo, posebej za učitelje, da bi Božja beseda bila podeljena na pomenljiv način.
- Prošnjo za otroke, da bi bili odprti za učenje Božje besede in povabilo Svetemu Duhu, naj je prisoten v srcih vseh, ki so v učilnici.

Ko vključujete molitveno prošnjo ali zahvalo, vedno imejte v mislih naslednje:

- Zagotovite, da imajo vsi priložnost povedati.
- Omenite prošnjo vsakega otroka. Vedeti morajo, da vam je mar za njih in da so njihove molitve pomembne.
- Omenite tudi posebne potrebe v vaši cerkvi.

»Mislite na to, kar je zgoraj, ne na to, kar je na zemlji.«

Kološanom 3,1-2

SVETOPISEMSKA VRSTICA (5 minut)

Ta vrstica nam govori, o tem, da se moramo osredotočiti na Jezusa ter na Božje stvari in se izogibati vsem motnjam tega sveta.

Uporabite naslednje gibe za nazornejšo predstavitev vrstice:

Mislite na to (*pokažite na svoje sence*)

kar je zgoraj (*pokažite proti nebu*)

ne na to, kar je na zemlji (*z zamahom dlani pokažite predse.*)

SVETOPISEMSKA ZGODBA (15 minut)

Uvod:

Božična zgodba govori seveda o Jezusovem rojstvu in je ena najpomembnejših zgodb v Svetem pismu. Toda ko beremo Evangelij po Luku, ob tem spoznavamo vse pomembne podrobnosti te zgodbe, kot je ta, da Jezus, na primer, ni bil rojen niti v bolnišnici kot večina dojenčkov danes, niti ne doma. Marija in Jožef sta namreč bila na poti in lahko bi pomislili, da se je Jezus tako rodil v nekem hotelu, toda ne, tudi tam se Jezus ni rodil. Prisluhnite odlomku iz Svetega pisma in si oglejte, kako so krčmarji bili del Jezusove zgodbe.

Preberite Luka 2,1-7



Vprašanja za razpravo:

- 1) Kdo je izdal ukaz, naj se popiše ves svet? (*Cesar Avgust.*)
- 2) Zakaj sta Marija in Jožef morala odpotovati v Betlehem? (*Betlehem je bilo rodno mesto Jožefa in tam so se morali popisati.*)
- 3) Zakaj je Marija potovala z Jožefom? (*Bila je zaročena z Jožefom.*)
- 4) Kaj mislite, sta se počutila Marija in Jožef po potovanju? (*Odgovori se bodo najbrž razlikovali. Zelo utrujeno, onemoglo, Marija se je najbrž počutila zelo neudobno.*)
- 5) Medtem, ko sta bila v Betlehemu, kaj se je zgodilo? (*Prišel je čas, ko naj bi se Jezus rodil.*)
- 6) Ko se je Jezus rodil, ga je Marija povila v jasli. Kaj so jasli? (*Posoda, prostor kjer krmijo živali.*)
- 7) Zakaj je Marija uporabila jasli kot zibelko? (*V nobenem gostišču ni bilo proste sobe.*)

Zaključek: Sveto pismo ne govori veliko o krčmarjih, toda vemo, da ta ni imel proste sobe za Jezusa. Lahko da res ni bilo več prostora za Jezusa. Toda povsem verjetno je, da je bil krčmar prezaaposlen s pomaganjem drugim ljudem, namesto da bi opazil, kako potrebno je bilo prenočišče Jožefu in Mariji. Ko pogledamo to zgodbo, si moramo priznati, da smo včasih tudi mi prezaaposleni z vsemi zabavnimi reči, ki se dogajajo za božič in tako pozabimo »narediti prostor« za bistveni razlog tega slavlja, za Božje darilo, Jezusa. Jezus ni bil le dojenček. Jezus je bil Božji edinorojeni Sin. In zasluži si biti v središču vsega, kar počnemo ob božiču.

ČAS ZA ZABAVO (10 minut)

ROJSTNODNEVNA ZABAVA ZA JEZUSA (aktivnost)

Vsakodnevni predmeti lahko služijo kot tri darila, ki jih otroci podarijo Jezusu na njegov rojstni dan.

Teme:

Jezusovo rojstvo, božič.

PRIPOMOČKI:

Mafini, svečke, vžigalice

Darilna vrečka z etiketo Za Jezusa

Veliko srce, izrezano iz tršega papirja roza barve

Ura, očala ali sončna očala



Čas trajanja:

Približno 10 minut.

Kaj boste povedali:

V božičnem času se moramo spomniti, kaj je pravi smisel Jezusovega rojstnega dne. Tukaj imam posebno darilno vrečko. Samo za Jezusa je. Imam pa tudi mafine in svečke. Ali lahko kdo ugane, kaj bomo počeli? (*Dovolite otrokom odgovoriti.*) Tako je! Imeli bomo zabavo. A ne kakršnekoli zabave, imeli bomo rojstnodnevno zabavo za Jezusa. Prižgala bom svečko in nato bomo zapeli Jezusu Vse najboljše! (*Poskrbite da bodo vžigalice na varni razdalji od otrok.*)

(*Po petju in pihanju svečk.*)

Zdaj pa želim, da podarimo Jezusu najboljše darilo, ki ga premoremo ta božič. Začnimo z našimi očmi. Ta očala predstavljajo našo osredotočenost, oziroma stvari, ki so nam pomembne ta božič. (*Pospravite očala v vrečko.*)

Ta ura predstavlja naš čas. Včasih je težko imeti dovolj časa za vse opravke v božičnem obdobju, ko se dogaja toliko stvari hkrati. Toda moramo si vzeti čas za Jezusa in ga slaviti ter ga spoznavati skozi božično zgodbo. Ne pozabite, da moramo Jezusu podariti tudi svoj čas. (*Pospravite uro v vrečko.*)

In nazadnje je prav, da Jezusu podarimo tudi svoje srce. Jezusa moramo ljubiti bolj kot svoje igrače, darila ali prijatelje, ki jim imamo. (*Pospravite srce v vrečko.*)

Molili bomo, da bomo za letošnji božič Jezusu resnično podarili te reči in tako praznovali njegov rojstni dan na način, ki si ga zasluži.

Če vam čas dopušča, naj otroci ob tem, ko eden za drugim polagajo v vrečko stvari, ponavljajo spodaj napisano:

Očala – osredotočil se bom na Jezusa.

Ura – vzel si bom čas za Jezusa.

Srce – ljubil bom Jezusa.

DODATNI ČAS ZA ZABAVO (15 minut)**JEZUSOVE JASLI (ročno delo)**

Otroci bodo izdelali jasli za dojenčka Jezusa iz krekerjev, čokolade in penic.

Tema:

Jezusovo rojstvo, božič.

PRIPOMOČKI:


Graham krekerji, vanilijeva glazura

Papirnati krožniki, plastični noži

Čokolada

Čokoladni čips

Marshmallows ali penice

**Čas trajanja:**

Približno 15 minut.

Priprava:

Prelomite en graham kreker na pol in nato eno polovico prelomite še enkrat. Tako storite s krekerjem za vsakega otroka. Na vsak krožnik dajte malo vanilijeve glazure in graham krekerje. Vsak otrok bo potreboval dva kosa čokolade.

Kaj boste povedali:

Danes se spominjamo, da je smisel božiča zmeraj Jezus. Vse priprave za ta čudovit čas nas lahko odvrnejo od pravega smisla, toda moramo se osredotočiti na Jezusa, kajti on je razlog tega praznika. Današnji prigrizek je kot opomin na Jezusov skromni začetek v jaslih. Pozorno sledite mojim navodilom in imeli bomo slasten prigrizek, ki izgleda kot jasli.

Kaj boste naredili:

1) Otrokom razdelite krožnike s krekerji in glazuro.



2) Na kos krekerja nanesite tanko plast glazure.

3) Na manjši kos krekerja po robovih nanesite glazuro. Nato spojite koščka tako, da bo nastal pravi kot. Ta trikotni del z glazuro na spodnjem robu priključite na preostali kos krekerja.

4) Vzemite kos čokolade in hrbtno stran namažite z glazuro in po en kos čokolade prilepite na vsako stran krekerja, kot oporo.

5) Vzemite velik kos penice in jo preplopite. Uporabite eno polovico za dojenčka in ga položite v jasli.

6) Položite čokoladni čips na vrh penice, kar bo ponazarjalo obraz dojenčka Jezusa.



MOLITEV in PRIGRIZEK (10 minut)

Zaključna molitev:

Tako kot začetna molitev je pomembna tudi zaključna molitev. Le-ta dá otrokom priložnost, da se lahko zahvalijo Bogu za prigrizke in ostale blagoslove. Zaključna molitev naj je kratka. Zapomnite si, da otroci želijo čim prej zagristi v prigrizek ali preiti na naslednjo fazo dneva.

Prigrizek:

Kot današnji prigrizek si privoščite Hershey's Kisses. Medtem, ko boste jedli, se pogovorite o darilih, ki jih bodo otroci podarili Jezusu za njegov rojstni dan. Bonboni so oviti v sijoč papir, kar ponazarja darila, ki so jih trije modri podarili Jezusu pred mnogimi leti.

ZAKLJUČNA AKTIVNOST (5-10 minut)

POGLED NA JEZUSA (pobarvanka)

Vsakemu otroku pripravite en izvod predloge (str. 7), ki ga lahko pobarva.

VEROUČNI LIST ZA DOMOV

Na koncu srečanja dajte vsakemu otroku kopijo, da jo odnese domov.



NASLEDNJI TEDEN

Pridite spet prihodnji teden in izvedeli boste še več o božični zgodbi.

VEROUČNI LIST ZA DOMOV

Dragi starši!

Ta list vas seznanja, kaj se je vaš otrok danes učil pri verouku. Vključena je svetopisemska vrstica, predlagana aktivnost za utrjevanje lekcije in kratka molitev. Če boste vključeni in se boste pogovarjali s svojim otrokom, bo to poplačano vam in otroku.

Kaj smo se naučili:



Danes smo se učili o tem, kako je bil gostilničar prezaposlen v božičnem času. Skozi svetopisemsko zgodbo smo se učili, da čeprav nam Sveto pismo ne pove veliko o gostilničarju, vemo, da ni imel prostora za Jezusa. Z drugimi besedami, dojenček Jezus tiste noči, ko se je rodil, ni bil prioriteta in tako je začetek njegovega življenja na zemlji bil skromen začetek v jasliah. Dokaj preprosto je ob božičnih praznikih in vsej praznični navdušenosti izgubiti smisel božiča. Toda vsak dan moramo Jezusa postaviti na prvo mesto, še posebej pa v božičnih praznikih. Želimo postaviti Jezusa na prvo mesto in se prepričati, da bomo zanj zmeraj imeli prostor v naših življenjih in naših srcih (svetopisemsko besedilo iz Luka 2,1-7).



Kaj si bomo zapomnili:

»Mislite na to, kar je zgoraj, ne na to, kar je na zemlji.« (Kološanom 3,1-2)

Čez teden skupaj z otrokom nekajkrat ponovite vrstico. Tako si jo bo otrok lažje zapomnil, prav tako mu bo to pomagalo utrditi znanje, pridobljeno na verouku.

Predlog za aktivnost staršev in otroka:



Vsako jutro, ko se vaš otrok prebudi, naj bo vaša prioriteta, da skupaj molite. Povejte mu, da želite začeti dan na pravilen način in dati Jezusu prostor vsak dan znova. Uporabite spodaj napisano molitev in prosite Boga, da vam pomaga postaviti Jezusa na prvo mesto v vaših življenjih, še posebej v zaposlenih božičnih praznikih. Prosite Boga, da vam pomaga ne pozabiti smisla božiča in se vam izogniti vsem motnjam, ki jih tradicije prinašajo s seboj.

Dnevna molitev:



Dragi Bog Oče, pomagaj nam postaviti te v središče in praznovati Jezusov rojstni dan ta božič. Pomagaj nam uživati v zabavnih rečeh te praznike in te hkrati slaviti ter osredotočati se nate, medtem ko skupaj z družino in prijatelji praznujemo tvoj rojstni dan. Želimo zmeraj imeti prostor zate, ne glede na to, kako zaposleni smo. Zelo smo ti hvaležni, da si nam podaril Jezusa, najboljšo darilo. Ljubimo te in te želimo postaviti na prvo mesto. Amen.

Ime: _____


Darila za Jezusa

Navodila: Pobarvaj vse te slike, ki predstavljajo darove, ki jih lahko daruješ Jezusu.




Mojo osredotočenost

JEZUSU
LAHKO
DARUJEM.....





Moje srce



Moj čas

Pogled na Jezusa

Navodila: Pobarvaj slike spodaj. Nato prekrizaj stvari, ki nas lahko zmotijo in odvrnejo od pravega pomena božiča. Obkroži slike, ki predstavljajo pravi razlog praznovanja božiča.



Božični liki
2. lekcija: PREZAPOSLEN GOSTILNIČAR

Prevod: Vinsent Vilčnik
Tehnična ureditev: Sabina M. Scobie
Ljubljana, 2019

Material ni za prodajo.

The Characters of Christmas
Lesson 2: The distracted innkeeper

"Copyright 2014 Kids Sunday School Place, Inc.
Used by permission
www.kidssundayschool.com"