

DOBER KRALJ, SLAB KRALJ

1. lekcija

DAVID IN SAVEL

Ta lekcija bo otroke naučila, da je vedno najboljše, če smo poslušni Bogu.

Teme:

Poslušnost, zaupanje Bogu.

OB PRIHODU OTROK (10 minut)

DOBER SAD, SLAB SAD (aktivnost)

Otroci se bodo naučili, da ko smo poslušni Bogu, delamo dobre stvari.

Teme:

Poznati Boga, poslušnost, greh.

PRIPOMOČKI:

Pobarvanka (str. 6)
Voščenke, flomastri ali barvice



Čas trajanja:

Približno 10 minut.

Priprava:

Pripravite kopijo predloge za vsakega otroka in razdelite barvice oz. voščenke.

Kaj boste naredili:

Otrokom razložite, da je Jezus rekel, da bomo imeli dober »sad«, kot je ljubezen, hvaležnost in prijaznost, če si želimo delati dobre stvari in smo poslušni Bogu (Luka 6,43-45). Potem omenite, da do slabega »sadu« pride, če mu nismo poslušni. Na kratko povejte otrokom, da je kralj David imel v svojem življenju dobre stvari, zato ker je ubogal Boga, kralj Savel pa je imel slabe, ker ni poslušal Boga. Razdelite pobarvanko in povejte otrokom,

naj eno jablano pobarvajo z rdečimi jabolki (dober sad), na drugi pa naj narišejo X na vsako jabolko (slab sad). Nazadnje naj še obkrožijo drevo, ki ima dober sad.

Uporaba: Otrokom povejte, da želimo biti kakor kralj David in poslušati Boga, tako da bomo v naših srcih imeli dobre stvari, ne pa slabe!

ZAČETNA MOLITEV (5 minut)

Začetna molitev bi morala vedno vsebovati naslednje:

- Zahvalo Bogu za priložnost za srečanje vseh prisotnih.
- Prošnjo za vodstvo, posebej za učitelje, da bi Božja beseda bila podeljena na pomenljiv način.
- Prošnjo za otroke, da bi bili odprti za učenje Božje besede in povabilo Svetemu Duhu, naj je prisoten v srcih vseh, ki so v učilnici.

Ko vključujete molitveno prošnjo ali zahvalo, vedno imejte v mislih naslednje:

- Zagotovite, da imajo vsi priložnost povedati.
- Omenite prošnjo vsakega otroka. Vedeti morajo, da vam je mar za njih in da so njihove molitve pomembne.
- Omenite tudi posebne potrebe v vaši cerkvi.

»Glej, poslušnost je boljša od klavne daritve.«

1 Samuel 15,22b

SVETOPISEMSKA ZGODBA (15 minut)

Pred pričetkom pripovedovanja naj se otroci zberejo okoli vas. Po uvodu preberite zgodbo neposredno iz Svetega pisma. Če je mogoče, uporabite otroško Sveto pismo, da bodo otroci vsebino lažje razumeli.

Uvod:

David je bil zelo poseben kralj, ki ga je Bog blagoslovil zaradi njegove poslušnosti. Savel pa je storil mnogo neposlušnih odločitev in to je vodilo do tega, da ga je Bog zavrnil kot kralja.

Preberite Psalm 21,1-7.

Vprašanja za razpravo:

- 1) Kje črpa David svojo moč? (*Od Gospoda.*)
- 2) Kaj daje Bog Davidu za njegovo poslušnost? (*Krono iz čistega zlata, dolgo življenje, zmage v bitkah itd.*)
- 3) Zakaj David zaupa v Gospoda? (*Zaradi neomajne Božje ljubezni.*)

Preberite 1 Samuel 15,10-11, 19-26.

Vprašanja za razpravo:

- 1) Kdo prejme sporočilo od Boga? (*Samuel.*)
- 2) Kako se Samuel počuti, ko prejme sporočilo? (*Jezen je.*)
- 3) Kaj naredi Savel, ko mu Samuel pove sporočilo? (*Izmišlja si izgovore, nato pa se končno pokesa.*)
- 4) Kaj je Savlova kazen za neposlušnost Bogu? (*Zavržen je kot kralj.*)

Zaključek: Poslušnost in zaupanje Bogu vodita do blagoslova in veselja. Neposlušnost Bogu vodi do posledic in žalosti.

SVETOPISEMSKA VRSTICA (5 minut)

Ta vrstica bo naučila otroke, da je poslušnost Bogu pomembnejša od česar koli drugega.

ČAS ZA ZABAVO (15 minut)

DOBER ALI SLAB KRALJ? (aktivnost)

Otroci bodo odgovarjali na vprašanja, ki opisujejo dobre in slabe kralje.

Teme:

Poslušnost, ugajati Bogu.

PRIPOMOČKI:

Igralne karte (str. 7)
Karton, škarje
Majhne plastične vrečke



Čas trajanja:

Približno 15 minut.

Priprava:

Uporabite karton, da nanj natisnete set igralnih kart za vsakega otroka. Nato izrežite karte in vsak set položite v majhno plastično vrečko.

Kaj boste naredili:

Otroke zberite okrog mize in se z njimi pogovorite o tem, kaj pomeni biti dober, pobožen vodja (poslušanje in zaupanje Bogu, biti ponižen itd.). Razložite, da so v Svetem pismu bili dobri kralji, ampak več je bilo kraljev, ki so bili slabi in niso poslušali Boga. Vsakemu otroku dajte set igralnih kart in razložite, da so karte s krono »dobre« karte in tiste z X-om »slabe« karte. Preberite vsako vprašanje in nato naj se otroci odločijo, če je to dejanje dobrega ali slabega kralja. Zatem naj se odločijo in položijo na mizo karto (npr. karto s krono za dobrega kralja in karto z X-om za slabega kralja). Ko vsi otroci položijo karto na mizo, razpravljajte o vsakem vprašanju.

Vprašanja:

- 1) Kakšen kralj bi vzel nekaj, kar mu ne pripada? (*Karta z X*)
- 2) Kakšen kralj bi bil prijazen do drugih? (*Karta s krono*)
- 3) Kakšen kralj bi lagal, da dobi to, kar želi? (*Karta z X*)
- 4) Kakšen kralj bi poslušal Boga? (*Karta s krono*)
- 5) Kakšen kralj bi poskušal škodovati drugim? (*Karta z X*)
- 6) Kakšen kralj bi skrbel za druge? (*Karta s krono*)

Uporaba: Čeprav nismo kralji, lahko sprejemamo dobre odločitve, ki ugajajo Bogu. Boga moramo poslušati tako, da smo prijazni, ljubeči in skrbni do drugih.

DODATNI ČAS ZA ZABAVO (10 minut)**ZAUPAJ (igra)**

Otroci se igrajo igro, ki jih spominja, naj zaupajo Bogu.

Teme:

Vera, zaupanje.

PRIPOMOČKI:

Krep trak
Nekaj kock

**Čas trajanja:**

Približno 10 minut.

Priprava:

V šest kvadratov od dvanajstih kvadratov zapišite črke »ZAUPAJ«, v vsak kvadrat eno črko, ostale pustite prazne. Na tla zalepite črke ZAUPAJ tako, da bodo črke v stolpcu ena nad drugo: Z-A-U-P-A-J, med vsako črko pa bo en prazen kvadrat. Otroci bodo metali igralni kocki in skočili po kvadratih po vrsti tolikokrat, kolikor je pik na kockah. Če bo otrok prišel na kvadrat s črko, bo lahko šel spet v vrsto in nadaljeval z igro, če bo prišel na prazen kvadrat, pa bo z igro zaključil.

Kaj boste naredili:

Z otroki se pogovorite o tem, kako naj zaupamo Bogu, ko nam pove, da moramo nekatere stvari narediti na določen način (tudi če jih ne želimo

delati na njegov način), kot na primer ubogati svoje starše. Pomagajte otrokom, da se postavijo za kvadrati in pokažite, kako naj vržejo kocko in štejejo/skočijo do pravega mesta. Ko otrok pristane na praznem kvadratu, je izločen. Ko otrok pristane na eni izmed črk besede »zaupaj«, se lahko vrne v vrsto in nadaljuje z igro.

Uporaba: Če postanemo neposlušni, bo to imelo posledice. Vedno moramo narediti najboljše, da zaupamo ljubečim zapovedim, ki nam jih Bog daje v Svetem pismu.

MOLITEV in PRIGRIZEK (10 minut)**Zaključna molitev:**

Tako kot začetna molitev je pomembna tudi zaključna molitev. Le-ta dá otrokom priložnost, da se lahko zahvalijo Bogu za prigrizke in ostale blagoslove. Zaključna molitev mora biti kratka. Zapomnite si, da otroci želijo čim prej zagristi v prigrizek ali preiti na naslednjo fazo svojega dneva.

Zaključna molitev naj bi vsebovala naslednje:

- a) Čaščenje Boga za priložnost da se učimo o njem in smo del Božje družine.
- b) Prošnja za varnost in zdravje otrok.
- c) Da bi drugi videli Jezusa v našem življenju.
- d) Če imate prigrizek, se zahvalite Jezusu za prigrizek in mnoge druge blagoslove.

Prigrizek:

V skledah pripravite več različnih vrst sadja in vodite otroke v molitvi za hrano. Medtem ko delite prigrizek, se pogovorite o tem, kaj naredi sadje »dobro«, npr. okus, izgled in zmožnost, da daje našemu telesu hrano. Nato razložite, da »slabo« sadje ne bi imelo dobrega okusa, bi izgledalo slabo (npr. gnili madeži) in bi nas lahko okužilo. Otrokom povejte, da ko smo poslušni Bogu, smo kot dobro sadje, saj nam poslušnost pomaga rasti bliže njemu. Neposlušnost pa je kot slabo sadje, saj okuži naša srca.

ZAKLJUČNA AKTIVNOST (5-10 minut)

Enega otroka prosite, naj bo »dober« kralj in naj stopi pred ostale, da jim pove en način, kako naj so poslušni Bogu (kot na primer, da smo prijazni, pomagamo drugim, poslušamo svoje starše itd.). Nato določite novega otroka, da bo »dober« kralj in tako nadaljujte dokler vam čas dovoljuje. Bodite pripravljeni, da po potrebi dodate predlog, ki bo pomagal otrokom, da se spomnijo praktičnih načinov za poslušnost Bogu.

VEROUČNI LIST ZA DOMOV

Na koncu srečanja dajte vsakemu otroku kopijo, da jo odnese domov.

NASLEDNJI TEDEN

Pridite spet prihodnji teden, da izveste še o drugih dveh kraljih – o dobrem in slabem.



VEROUČNI LIST ZA DOMOV

Dragi starši!

Ta list vas seznanja, kaj se je vaš otrok danes učil pri verouku. Vključena je svetopisemska vrstica, predlagana aktivnost za utrjevanje lekcije in kratka molitev. Če boste vključeni in se boste pogovarjali s svojim otrokom, bo to poplačano vam in otroku.


Kaj smo se naučili:



Danes se je vaš otrok naučil, da je David bil dober kralj, ker je zaupal Bogu in se je odločil, da ga bo poslušal. Savel je bil slab kralj, ker je bil vedno neposlušen do Boga, tako da mu ni bilo več dovoljeno ostati kralj. Ko poslušamo Boga, lahko pričakujemo blagoslove, ko smo pa neposlušni, lahko pričakujemo posledice. Ni vedno lahko poslušati Boga, toda on nam bo pomagal, ko si zares želimo narediti dobro stvar (svetopisemsko besedilo iz 1 Samuela 15,22b; Psalma 21,1-7; 1 Samuela 10,11 in 19-26).

Kaj si bomo zapomnili:

»Glej, poslušnost je boljša od klavne daritve.« (1 Samuel 15,22b)



Vrstico preberite otroku. Recite mu, naj si zamisli vsaj en način, kako poslušati učitelja, starše in najbolj pomembno, Boga. Otroku pomagajte razumeti, da Bog želi, da ga poslušamo, ker nas ljubi in ve, kaj je najboljšo za nas. Bog pričakuje tudi, da ubogamo učitelje in starše, ker on ve, da nam le-ti pomagajo, da se naučimo, kaj je prav. Nazadnje poudarite, da je včasih težko biti poslušen, ampak to je v redu. Bog nam pomaga, da smo poslušni, ko si zares želimo narediti to, kar je prav.

Predlog za aktivnost staršev in otroka:




Z otrokom pojdite po nakupih in ga peljite do oddelka s sadjem in zelenjavo. Izberite primere slabega sadja in recite otroku, naj opiše izgled. Nato ga povabite, da vam pomaga izbrati dobro sadje, da ga odnesete domov. Razpravljajte o razlikah med dobrim in slabim sadjem (npr. okus, izgled, vpliv na naše telo itd.). Nazadnje še pomagajte otroku razumeti, da nam poslušnost Bogu daje »dobro sadje« v srce (kot npr. radost, mir in ljubezen). Povejte mu, da nam »dobro sadje« poslušnosti pomaga, da rastemo bliže Bogu.

Dnevna molitev:












Bog, prosim pomagaj nam, da te bomo poslušali. Vemo, da nas ljubiš, ker si poslal Jezusa, da umre za naše grehe. Hvala ti, da nam daješ drugo priložnost. Amen.

DOBER SAD, SLAB SAD



Želim dober sad v svojem srcu! (Luka 6,43-45)



Dober kralj, slab kralj
1. lekcija: DAVID IN SAVEL

Prevod: Laura Kramberger
Tehnična ureditev: Sabina M. Scobie
Ljubljana, 2017

Material ni za prodajo.

Good King, Bad King
Lesson 1: DAVID AND SAUL

"Copyright 2014 Kids Sunday School Place, Inc.
Used by permission
www.kidssundayschool.com"