

3. lekcija

VLADARJI

Ta lekcija uči otroke, da ima Bog nadzor, tudi ko vladarji sprejemajo slabe odločitve.

Teme:

Velika noč, vodenje, duhovna rast.

OB PRIHODU OTROK (10 minut)

VODITELJEVI SIMBOLI (aktivnost)

Otroci bodo spoznali simbole različnih voditeljev.

Teme:

Vodenje, duhovna rast.

PRIPOMOČKI:

Predloga (str. 5)

Barvice, voščenske ali flomastri



Trajanje:

Približno 10 minut.

Priprava:

Kopirajte predlogo. Vsakemu otroku dajte kopijo in nekaj barvic.

Kaj boste naredili:

Ko pridejo otroci, vsakemu dajte predlogo in voščenko ali svinčnik in jim naročite, naj povežejo pravilen simbol z voditeljem. Ko vsi otroci že nekaj časa delajo na aktivnosti, začnite razpravo o voditeljih in kaj simboli predstavljajo (npr. upanje, milost, storitev, žrtvovanje). Otrokom povejte, da so voditelji pomočniki, vendar tudi oni delajo napake. Ampak mi smo lahko poslušni Bogu ne glede na vse!

Uporaba:

Bog nam je dal več voditeljev, ampak je Jezus je edini popoln voditelj.

ZAČETNA MOLITEV (5 minut)

Začetna molitev bi morala vedno vsebovati naslednje:

- Zahvalo Bogu za priložnost za srečanje vseh prisotnih.
- Prošnjo za Božje vodstvo, še posebej za učitelje, da bi Božjo besedo razložili na otrokom razumljiv in smiseln način.
- Prošnjo, da bi bili otroci odprti za učenje Božje besede in povabilo Svetemu Duhu, naj je prisoten v srcih vseh, ki so v učilnici.

»Četudi knezi sedijo in se posvetujejo zoper mene, tvoj služabnik premišlja o tvojih zakonih.«

Psalm 119,23

SVETOPISEMSKA VRSTICA (5 minut)

Napišite vrstico na trši papir za vsakega otroka. Nato vsak papir narežite na 4-6 koščkov. Otrokom preberite vrstico in razložite, da tudi ko vladarji delajo slabe odločitve, smo lahko še vedno poslušni Bogu in m zaupamo, da nam bo pomagal. Otroci naj sestavijo svojo sestavljanke in pokažejo črke in besede, ki jih prepoznajo. Sestavljanke si lahko tudi zamenjajo in poskusijo sestaviti za dodaten izziv. Na koncu preberite vrstico skupaj.

SVETOPISEMSKA ZGODBA (15 minut)

Pred pričetkom naj se otroci zberejo okoli vas. Za lažje razumevanje uporabite otroško Sveto pismo.

Uvod:

Vladarji in voditelji imajo pomembno službo, saj je veliko ljudi odvisnih od njih. V Jezusovem času so bili tako dobri kot slabi voditelji, isto je danes. V današnji lekciji se bomo naučili o voditeljih, ki so sprejeli slabe odločitve o Jezusu in kako se lahko naučimo sprejemati dobre odločitve.

Preberite Marko 15,1-15



Vprašanja za razpravo:

- 1) Kdo so vladarji ali voditelji? (*Verski voditelji: veliki duhovniki, starešine, učitelji postave, člani duhovniškega zbora in vladni voditelj: Pilat.*)
- 2) Kdo naredi načrte za Jezusa? (*Verski voditelji.*)
- 3) Kdo je bil glavni za kaznovanje Jezusa? (*Guverner Pilat.*)
- 4) Kaj je naredil? (*Poslušal je obtožbe proti Jezusu, ga zaslišal in pustil množici, naj se odloči koga želi izpustiti, Jezusa ali Barabo.*)
- 5) Kaj so storili verski oziroma cerkveni voditelji? (*Razburili so množico, da je prosila, da naj izpustijo Barabo in križajo Jezusa.*)
- 6) Kaj je Pilat rekel? (*Dvomi v njihovo odločitev, vendar jim na koncu izpolni njihovo zahtevo.*)
- 7) Kateri voditelji so uporabili svojo moč za slabe stvari? (*Prav vsi!*)

Zaključek: Nekateri vladarji in voditelji sprejmejo slabe odločitve, mi pa moramo poskušati delati pravilne odločitve. Bog nam bo pomagal, da smo poslušni ko voditelji ne naredijo kar je prav.

ČAS ZA ZABAVO (15 minut)

LJUBEZENSKA ŽEZLA (ročno delo)

Otroci bodo ustvarili izdelek o izkazovanju ljubezni kot voditelji.

Teme:

Vodenje, ljubezen, duhovna rast.

PRIPOMOČKI:

Predloga (str. 6)

Rdeč trši papir, recikliran karton, škarje, tekoče lepilo, palčke (dolge 30 cm)

Nalepke, pisalo z bleščicami, voščenske



Trajanje:

Približno 15 minut.

Priprava:

Pred začetkom skopirajte predlogo in izrežite vzorce. Vzorce uporabite tako, da boste iz recikliranega kartona izrezali eno srce in dva iz rdečega papirja za vsakega otroka. Potem prilepite na obe strani kartonastega srca rdeča srca tako, da bo na spodnjem delu srca še luknjica za palčko. Nato palčko prilepite na srce. Vse potem še okrasite – otroci naj izbirajo med okraski. Pred začetkom verouka naredite en izdelek kot zgled za otroke.

Kaj boste naredili:

Pojasnite, da žezlo simbolizira vladarja, naša žezla pa simbolizirajo ljubezen. Otrokom naročite, naj okrasijo svoja žezla ljubezni z bleščicami, nalepkami, voščenkami. Dodajo lahko okrasni trak. Med okraševanjem se pogovarjajte o tem, kako izkazujemo ljubezen kot pomagači (smo prijazni, delimo z drugimi, objamemo nekoga, ki je žalosten, ipd.)

DODATNI ČAS ZA ZABAVO (20 minut)

VODITELJI PLASTELINA (aktivnost)

Otroci se bodo med ustvarjanjem s plastelinom menjali kot voditelji razreda.

Teme:

Ljubosumje, hvaležnost.

PRIPOMOČKI:

Plastelin
Majhni modelčki za piškote

**Trajanje:**

Približno 20 minut.

Priprava:

Naredite plastelin po tem receptu (po želji).

Sestavine

- 1/2 kozarčka soli
- 1 kozarček moke
- 1 jedilna žlica tatarske omake
- 1 jedilna žlica olja
- 1 kozarček vode
- jedilna barva

Postopek:

Vse sestavine zmešajte v posodo in na majhnem ognju mešajte ves čas. Ko ima testo dobro teksturo, posodo odstranite iz ognja in počakajte, da se ohladi.

Kaj boste naredili:

Jezus je naš most do Boga. Ker je bil Jezus popoln, je njegova smrt pokrila naše grehe. Brez Jezusa bi nas naši grehi držali v stran od Boga ali nebes. Ko verujemo v Jezusa, on postane naš most preko greha.

Uporaba:

1. Ali je bilo težko ali lahko voditi razred, da je ustvaril nekaj iz plastelina?
 2. Kaj je bil zabaven del ali lahek del, ko ste bili voditelji?
 3. Kaj je bilo težko, ko ste bili vodja (npr. drugi niso razumeli ali sledili navodilom)?
- Otroke opomnite, da je bila to zabavna aktivnost, voditelji pa imajo veliko nalogo, da poučujejo in delajo pravilne stvari. Biti voditelj je včasih težko, ampak Bog se veseli, ko se trudimo, da smo mu poslušni.

MOLITEV in PRIGRIZEK (10 minut)

Zaključna molitev:

Enako kot začetna je pomembna tudi zaključna molitev. Tu imajo otroci priložnost, da se Bogu zahvalijo za hrano in druge blagoslove. Zaključna molitev mora biti kratka. Ne pozabite, da so otroci verjetno nestrpni in bi radi čim prej jedli ali nadaljevali z drugimi aktivnostmi, ki jih še čakajo v tem dnevu.

Prigrizek:

Otroke vodite v molitvi in jim naročite naj vas opazujejo, kako delite prigrizke. Medtem ko jedo, naj opišejo vaša dejanja (»Bili ste potrpežljivi«, »Lepo ste se obnašali«, »Bili ste prijazni« ipd.) Pokažite jim, kako Božji voditelj deluje in jih spodbudite, da se vedejo enako kadar imajo priložnost, da pomagajo ali vodijo.

ZAKLJUČNA AKTIVNOST (5-10 minut)

Preberite naslednje stavke in otrokom naročite naj ploskajo, ko slišijo dober stavek in rečejo boo, ko je slab:

1. »Bog je z menoj in jaz sem lahko ljubeč voditelj.« (PLOSK)
2. »Ker sem voditelj lahko počnem karkoli želim.« (BOO)
3. »Vsi me morajo poslušati, ker sem pomemben.« (BOO)
4. »Prijazen bom do nekoga, tudi ko je on nesramen do mene.« (PLOSK)
5. »Ker sem voditelj, je moja naloga, da se spoštljivo obnašam do drugih.« (PLOSK)
6. »Jaz sem voditelj in ni mi mar kaj ljudje mislijo.« (BOO)

Opomnite otroke, da ima Bog vedno nadzor tudi, ko vladar ali voditelj dela slabe odločitve.

VEROUČNI LIST ZA DOMOV

Na koncu srečanja dajte vsakemu otroku kopijo, da jo odnese domov.

VEROUČNI LIST ZA DOMOV

Dragi starši!

Ta list vas seznanja, kaj se je vaš otrok danes učil pri verouku. Vključena je svetopisemska vrstica, predlagana aktivnost za utrjevanje lekcije in kratka molitev. Če boste vključeni in se boste pogovarjali s svojim otrokom, bo to poplačano vam in otroku.

Kaj smo se naučili:



Vladarji in voditelji imajo veliko nalogo, saj se veliko ljudi zanaša na njih. V Jezusovem času so bili dobri in slabi voditelji, kot so tudi danes. Današnja lekcija nas je naučila o voditeljih, ki so sprejeli slabe odločitve o Jezusu in kako se lahko naučimo delati dobre odločitve. Nekateri vladarji sprejemajo slabe odločitve, mi pa lahko delamo dobre. Bog nam bo pomagal, da smo mu poslušni tudi takrat, ko vladarji delajo napačne odločitve. (Obravnavano svetopisemsko besedilo: Marko 15,1-5)

Kaj si bomo zapomnili:



»Četudi knezi sedijo in se posvetujejo zoper mene, tvoj služabnik premišlja o tvojih zakonih.« (Psalm 119,23)

Napišite vrstico na kos tršega papirja s svojim otrokom. Preberite vrstico svojemu otroku in razložite, da tudi ko vladarji delajo slabe odločitve, smo lahko še vedno poslušni Bogu in mu zaupamo, da nam bo pomagal. Nato izrežite vsak papir na 4-6 koščkov. Pomagajte otroku sestaviti vrstico in ga medtem sprašujte, če prepozna kakšno črko ali besedo. Na koncu na glas preberite vrstico.

Predlog za aktivnost staršev in otroka:



Svojega otroka naučite aktivnost kot na primer zlaganje perila, pometanje ali pospravljanje živil. Medtem, ko skupaj delate, se pogovorite o tem, kako morajo biti voditelji prijazni, potrpežljivi, razumevajoči, požrtvovalni in ljubeči ter pokažite te značilnosti svojemu otroku. Ko končate z aktivnostjo, vprašajte otroka, kako se je počutil v takšnem vodstvu. Spodbudite ga/jo naj tako vodi tudi druge člane družine in prijatelje, saj to osrečuje Boga.

Dnevna molitev:








Hvala, Bog, za Jezusa. Pomagaj nam, da smo ti poslušni tudi ko voditelji sprejemajo slabe odločitve. Nauči nas biti pomočniki, ki kažejo ljubezen in prijaznost. Amen.





VODITELJEVI SIMBOLI

VODITELJ






SIMBOL








Liki velike noči
3. lekcija: VLADARJI

Prevod: Diana Ovčar
Tehnična ureditev: Sabina M. Scobie
Ljubljana, 2018

Material ni za prodajo.

The Characters of Easter
Lesson 3: THE RULERS

"Copyright 2014 Kids Sunday School Place, Inc.
Used by permission
www.kidssundayschool.com"