

## 4. lekcija

# Kralj David ČAŠČENJE BOGA

David Savlu prizanesel z življenjem, da bi pokazal, da tudi v težkih časih moramo častiti Gospoda in delati tako, kot njemu ugaja.

### Teme:

David, častiti Boga, ugajati Bogu, spoštovati, Savel

### OB PRIHODU OTROK (10 minut)

### VEN IZ VOTLINE (aktivnost)

*Otroci se bodo zabavali ob izdelavi svoje jame in pomoči, da prideta David in Savel iz votline.*

### Teme:

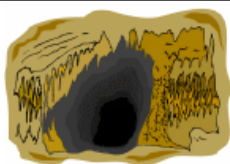
David, častiti Boga, Savel.

### PRIPOMOČKI:

Kopija predloge za vsakega otroka (str. 5)  
Škarje, ovojnice

### Čas trajanja:

Približno 10 minut.



### Priprava:

Pred srečanjem natisnite kopije predloge na trši papir za vsakega otroka. Izrežite 9 puzlov in dve figuri Davida in Savla. Da boste imeli vse na enem mestu, pospravite delčke v ovojnice.

### Kaj boste naredili:

Vsakemu otroku dajte eno ovojnico s puzli in figurama. Razložite jim, da bodo s pomočjo puzlov sestavili votlino. Puščice morajo kazati v pravo smer, »start« mora biti na začetku in na koncu »Izhod«. Je več možnosti kako lahko jama izgleda. Ko bodo dokončali, naj se otroci igrajo ter pomagajo Davidu in Savlu priti ven iz votline.

Za večji izziv, naj otroci sestavijo votlino v obliki pravilnega kvadrata. Za to je samo določeno število možnih načinov, ampak ti niso težki. Poglejte na predlogi enega izmed načinov.

Otroke lahko razdelite v pare ali skupine in jim daste več puzlov za ustvarjanje daljše votline. Vendar uporabite samo en »start« in »izhod« za vsako skupino.

### Kaj boste povedali:

David je slavil Boga tudi v času, ko se je skrival v temni votlini. Savel je želel škodovati Davidu in ga je zato iskal vsepovsod in tako je nanoslo da je Savel prišel v votlino, kjer se je skrival David, a tega Savel ni videl. David bi lahko Savla ubil in končal to nočno moro. Namesto tega, je David le odrezal del njegove obleke. Lahko vidite kako je David držal ta del v svojih rokah. David je Savlu prizanesel z življenjem, ker je bil Savel Božji izbrani kralj. David je na tak način počastil Boga. Ampak oba sta morala iti ven iz votline. Ko boste ustvarili svojo votlino, jima lahko pokažete izhod iz votline?

### ZAČETNA MOLITEV (5 minut)

#### Začetna molitev bi morala vsebovati naslednje:

- Zahvalo Bogu za priložnost za srečanje vseh prisotnih.
- Prošnjo za vodstvo, posebej za učitelje, da bi Božja beseda bila podeljena na pomenljiv način.
- Prošnjo za otroke, da bi bili odprti za učenje Božje besede in vodstvo Svetega Duha v srcih vseh, ki so v učilnici.

## »Če namreč živimo, živimo za Gospoda.«

Rimljanom 14,8a

### SVETOPISEMSKA ZGODBA (15 minut)

Zberite otroke ob sebi. Po uvodu preberite zgodbo o tem, kako je David častil Boga in nato še neposredno iz Svetega pisma. Če je mogoče, uporabite otroško Sveto pismo.

#### Uvod:

David je vedel, da bo nekega dne postal kralj Izraela, ampak še preden se je to zgodilo, je bil kralj Izraela Savel. Kralj Savel pa je bil zelo ljubosumen na Davida, na njegovo uspešnost v obrambi Izraela pred sovražniki. Ali se spomnite kako je ubil Goljata? Zatem je David porazil še mnogo vojsk, Savlu pa ni šlo tako dobro. Zato je Savel postal ljubosumen tako zelo, da je želel Davida ubiti. Današnja zgodba govori o tem, kako se je Savel odpravil iskat Davida, da bi ga ubil.

Kako je David častil Boga (str. 6) ali druga opcija preberite 1 Samuel 24,1-20

#### Vprašanja za razpravo:

- 1) Koliko vojakov je vzel Savel s seboj na lov za Davidom? (3000.)
- 2) Kje je bil David in njegovi možje, ko je Savel vstopil v votlino? (Globoko v notranjosti votline.)
- 3) Ali je Savel vedel, da je bil v votlini tudi David? (Ne.)
- 4) David bi lahko z lahkoto ubil Savla, toda kaj je storil namesto tega? (Odrezal je rob njegove obleke.)
- 5) Ko je David prišel iz votline, kaj je zaklical Savlu? (Moj gospod kralj!)



### SVETOPISEMSKA VRSTICA (7 minut)

Vrstica bo otroke spomnila, da je potrebno imeti voljno srce, da bi živeli življenje, ki časti Gospoda. Častiti Gospoda v vsem pomeni, da ga ubogamo in spoštujemo. Ne bo vedno lahko. Včasih ne želimo storiti nečesa, za kar vemo, da je prav, ker ni zabavno ali je pretežko, predolgo. Sveto pismo pravi, da morajo otroci spoštovati svoje starše. Preko spoštovanja staršev se otroci naučijo častiti Boga. Ponovite vrstico večkrat tekom srečanja.

- 6) Kaj je David storil s kosom Savlove obleke? (Pokazal ga je Savlu.)
- 7) Kako je David častil Boga v tej zgodbi? (Tako, da je izkazal zvestobo Savlu, saj je bil Savel od Boga izbran prvi kralj Izraela.)
- 8) Kako lahko mi častimo Boga, ko smo v težkih okoliščinah? (Dovolite otrokom odgovoriti.)

### ČAS ZA ZABAVO (15 minut)

#### LOV (igra)

Otroci se igrajo, da Savel lovi Davida in ta beži za svoje življenje.

#### Teme:

David, Savel.

#### PRIPOMOČKI:

Kos oblačila

#### Čas trajanja:

Približno 15 minut.

#### Kaj boste naredili:

Izberite prostovoljca, ki bo pričel z igro. Ostali otroci se naj postavijo v razkorak v velik krog, tako bodo gledali proti sredini. Prostovoljcu dajte kos oblačila; predstavlja Davida, ki hodi okrog kroga. Čez čas David mora izbrati nekoga tako, da med njegove noge položi del oblačila. Ta otrok postane Savel. Pograbi naj kos oblačila in prične loviti Davida izven kroga. David nadaljuje in teče zunaj kroga in poskuša priti na prazno mesto, kjer je prej stal Savel.



Če je David ujet, izpade iz igre in krog se tako zmanjša. Če pa David uspe pravočasno priti na prazno mesto, lahko nadaljuje z igro. Savel pa postane David.

Igra se lahko nadaljuje, dokler vsi ne pridejo na vrsto in so Savel ali David ali dokler se krog popolnoma ne zmanjša.

#### Kaj boste povedali:

Savel je bil prvi kralj Izraela. Bog ga je mazilil. Toda Savel ni sledil Bogu z vsem svojim srcem in zato je Bog izbral drugega kralja Izraela – Davida. To pa seveda Savla ni veselilo. Ni želel, da bi David prevzel kraljestvo. Lovil je Davida po celi deželi, da bi ga ubil. Ampak Bog je bil z Davidom in ga ščitil.

Opozorilo: ta igra ni namenjena temu, da bi Savel nemudoma ulovil Davida. Savel je res lovil Davida in njegovemu življenju je bilo prizaneseno, tudi še enkrat po tem dogodku (glej 1 Samuel 26).

#### MOLITEV in PRIGRIZEK (10 minut)

##### Zaključna molitev naj bi vsebovala naslednje:

- Čaščenje Boga za priložnost da se učimo o njem in smo del Božje družine.
- Prošnja za varnost in zdravje otrok.
- Da bi drugi videli Jezusa v našem življenju.
- Če imate prigrizek, se zahvalite Jezusu za prigrizek in mnoge druge blagoslove.

Začnite z molitvijo Bogu in z zahvalo, da on se ve in vidi. Prosite ga, da nas uči biti poslušni in hoditi po njegovih poteh. Za prigrizek pripravite polnozrnat ovsene kosmiče. Medtem ko jeste, vprašajte otroke zakaj mislijo, da je Jezusu pomembno, da izkazujemo ljubezen in govorimo resnico.

##### Prigrizek:

Prigriznite sadne zvitke. V začetku se zahvalite Gospodu za okusne prigrizke. Nato se pogovorite o tem, kako lahko otroci častijo Boga preko različnih ljudi v svojem življenju: preko staršev, bratov, sester, prijateljev, starejših ljudi v cerkvi itd. Vzemite si čas in ponovite današnjo vrstico. »Če namreč živimo, živimo za Gospoda« (Rimljanom 14,8a).

#### ZAKLJUČNA AKTIVNOST (5-10 minut)

##### KOS SAVLOVE OBLEKE (aktivnost)

*S pomočjo te aktivnosti bodo otroci pomagali kralju Savlu najti manjkajoči kos obleke, ki ga mu je David odrezal.*

##### Teme:

David, častiti Boga, ugajati Bogu, Savel.

##### PRIPOMOČKI:

Pobarvanka (str. 7)  
Barvice, voščenske ali flomastri



##### Čas trajanja:

Približno 10 minut.

##### Kaj boste naredili:

Pred pričetkom natisnite pobarvanke. Otroci bodo tako pomagali Savlu izbrati pravi kos obleke, ki se bo ujemal z luknjo na zadnji strani njegove obleke.

Ponovite zgodbo o tem, kako je David Savlu odrezal kos obleke v votlini, blizu puščave En Gedi. Zgodbo lahko najdete v 1 Samuelu 24,1-13.

Razložite otrokom, da je bil Savel jezen na Davida in ga je želel ubiti. Ampak David mu je pobegnil, kadarkoli se mu je Savel približal. Nekega dne pa, ko je bil David v votlini, je prav v to vstopil tudi sam Savel, ki pa Davida ni videl. David bi Savla lahko ubil, ampak vedel je, da ga je Bog izbral za kralja. Zato je počastil Boga in ni ubil Savla, ampak je samo odrezal kos njegove obleke. Kasneje je David pristopil do Savla in mu ta kos pokazal.

Naj otroci prepoznajo pravilni manjkajoči kos in ga obkrožijo. Nato jim dajte čas, da pobarvajo sliko.

Pravilen odgovor je D.

#### NASLEDNJI TEDEN

Pridite spet prihodnji teden, da izveste, kako je kralj David skakal in plesal pred Gospodom.

## VEROUČNI LIST ZA DOMOV

Dragi starši!

Ta list vas seznanja, kaj se je vaš otrok danes učil pri verouku. Vključena je svetopisemska vrstica, predlagana aktivnost za utrjevanje lekcije in kratka molitev. Če boste vključeni in se boste pogovarjali s svojim otrokom, bo to poplačano vam in otroku.

### Kaj smo se naučili:



Danes se je vaš otrok učil o tem, da je potrebno imeti voljno srce za čaščenje Boga. Častiti Boga v vsem pomeni ga spoštovati in ubogati. Ni vedno lahko. Včasih ne želimo storiti nečesa, za kar vemo da je prav, ker ni zabavno, ali ker je pretežko, predolgo. Sveto pismo pravi, da morajo otroci spoštovati svoje starše. Preko spoštovanja staršev se otroci lahko naučijo kako častiti Boga (svetopisemsko besedilo iz 1 Samuela 24,1-20).

### Kaj si bomo zapomnili:



»Če namreč živimo, živimo za Gospoda.« (Rimljanom 14,8a)

Ta teden nekajkrat ponovite to vrstico s svojim otrokom. To ne bo le pomagalo vašemu otroku, da se vrstico nauči na pamet, ampak mu bo pomagalo spomniti se na to, kaj se je naučil pri tej lekciji.

### Predlog za aktivnost staršev in otroka:



Igrajte se preprosto igro »Jaz ubogam Boga ...« Igra se igra s ponavljanjem te fraze, ki ji sledi način, s katerim ubogamo Boga. V igri naj sodelujeta dva ali več ljudi. Da bi bila igra zahtevnejša, se že uporabljene fraze ne smejo ponoviti. Zabavno je videti, koliko različnih načinov poslušnosti Bogu se lahko spomnite.

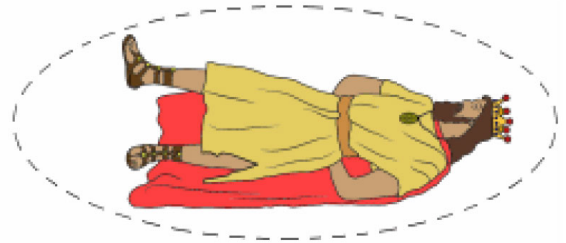
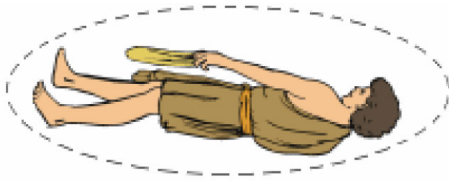
### Dnevna molitev:



Dragi Gospod, vemo, da je pomembno ubogati te. Prosim, pomagaj nam imeti voljna srca za čaščenje tebe v vsem, kar delamo. Vemo, da ne bo zmeraj lahko, zato nam daj modrosti, da se vsakodnevno odločamo pravilno. Amen.

# Ven iz votline

Izrežite po črticah dva lika in 9 koščkov sestavljanke.



## KAKO JE DAVID ČASTIL BOGA

Stražar je pritekkel v kraljevo sobano z žalostnim izrazom. »O, blagoslovljen bodi kralj, ali slišiš žene zunaj? Poslušaj jih,« je rekel.

Kralj Savel je stopil k oknu in ni mogel verjeti svojim ušesom. Žene so plesale in pele: »Savel jih je pobil tisoče, a David na deset tisoče.«

Bilo je res. David je bil veliko bolj uspešen v bitkah in kralju to ni bilo všeč. David ga je napravil za nesposobnega. Tekom časa je Savel postal vse bolj in bolj ljubosumen. Kralj je celo mislil, da želi David prevzeti njegovo kraljestvo. Zdaj pa je bil razjarjen. Naposled je zloba le prevzela Savla in odločil se je temu narediti konec; ubiti Davida.

Velikokrat je bil Savel že zelo blizu, da bi ujel Davida, ampak vsakič je Davidu nekako uspelo zbežati. Bog je namreč bil z njim in ga ščitil. Čeprav je bil v tistem času Savel kralj Izraela, je Bog obljubil Davidu, da bo nekega dne on kralj.

Tako je nekega dne, Savel slišal, da je David v puščavi En Gedi. Sklical je 3000 najboljših vojakov in se z njimi odpravil na lov. David pa se je skrival globoko v bližnji votlini. Nekaj trenutkov kasneje, je sam Savel vstopil v prav to votlino, a zaradi teme, Davida ni videl.

David je bil prestrašen, ampak imel je priložnost narediti konec tem strahotam in prvi ubiti Savla. Tiho se je priplazil do Savla, vzela svoj nož, ga dvignil, ampak tega ni mogel storiti. Ni mogel ubiti kralja Savla. Namesto tega je odrezal del njegove obleke in Savel je zapustil votlino, brez vsakršne vednosti, kaj je David storil.

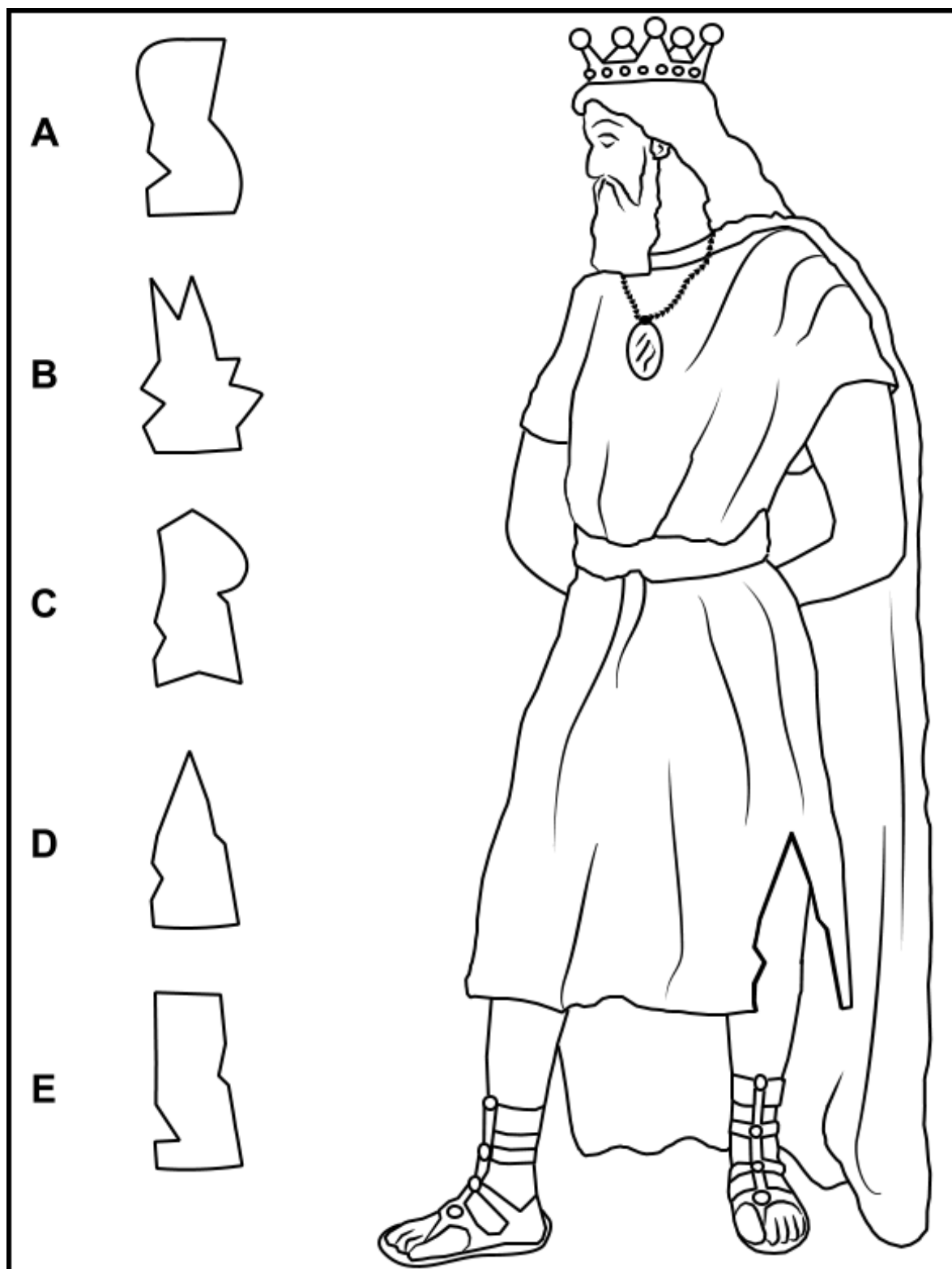
David se je slabo počutil zaradi tega kar je storil. Savel je kljub vsemu bil kralj, ki ga je izbral Bog, zato je David vedel, da ga mora spoštovati in častiti kot kralja. In s tem, ko je to storil, je počastil tudi Boga. Našel je pot iz votline in zaklical Savlu: »Moj gospod kralj!«

Savel se je sunkovito obrnil in videl Davida, kako pokleka pred njim. David ga je pogledal in rekel: »Zakaj misliš, da ti želim škodovati? Poglej, tukaj imam del tvoje obleke, ki sem ga odrezal, ko si bil v votlini. Z lahkoto bi te ubil, ampak ne bom povzdignil svoje roke nadte, nad Božjega maziljenca. Nikoli ti nisem storil nič slabega, zakaj potem ti mene loviš, kot kakšno žival?«

Nato je Savel vprašal: »Ali si to ti David, sin moj?« Oči so se mu zasolzile in rekel je: »Pravičnejši si od mene. Lepo ravnaš z menoj, kljub temu, da jaz s teboj ne. Ohranil si me pri življenju, čeprav sem jaz želel poseči po tvojem. Zdaj vem, da boš nekega dne zares postal kralj.«

**KONEC**





Kralj David  
4. lekcija: ČAŠČENJE BOGA

Prevod: Vinsent Vilčnik  
Tehnična ureditev: Sabina M. Scobie  
Ljubljana, 2016

Material ni za prodajo.

King David  
Lesson 4: HONORING GOD

"Copyright 2014 Kids Sunday School Place, Inc.  
Used by permission  
[www.kidssundayschool.com](http://www.kidssundayschool.com)"