

## 3. lekcija

# VSE ZA JEZUSA NAJVEČJA ZAPOVED

Pri tej lekciji se bodo otroci naučili, da delati za Jezusa pomeni ljubiti ga z vsem srcem, z vso dušo, z vsem mišljenjem in z vso močjo. In da moramo druge ljubiti na enak način, ker je to Bogu všeč.

### Teme:

Zapovedi, Jezus, ljubezen, poslušnost.

### OB PRIHODU OTROK (12 minut)

#### BARVNA LJUBEZEN (pobarvanka)

Z uporabo različnih barvnih oblik otroci ustvarijo barvito sliko srca in križa, ki spominja na vitraž v cerkvi.

### Teme:

Slediti Jezusu, poslušanje, Marija in Marta, rast.

### PRIPOMOČKI:

Pobarvanka (str. 6)  
Flomastri, voščenske ali barvice (modra, oranžna, zelena in rumena)

### Čas trajanja:

Približno 12 minut.

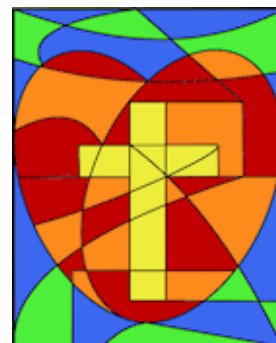
### Priprava:

Pred srečanjem natisnite pobarvanko za vsakega otroka. Če je v vaši skupini več kot 5 otrok, prinesite več barvic zgoraj omenjenih barv, da lahko otroci barvajo vsi hkrati.

### Kaj boste naredili:

Otroci naj oblike pobarvajo glede na vzorec ali naj na pobarvanki sledijo likom spodaj, ki označujejo

polja za različne barve. Pomembno je, da otroci uporabijo pravilne barve. Ko končajo, izobesite slike na zid, medtem ko se boste pogovarjali o sledečih vprašanjih.



### Vprašanja za razpravo:

- 1) Na kaj običajno pomislite, ko zagledate srce? (*Valentino, ljubezen itd.*)
- 2) Na kaj običajno pomislite, ko vidite križ? (*Velika noč, Jezus itd.*)
- 3) Zakaj na naši sliki srce in križ spadata skupaj? (*Jezus je umrl na križu, ker nas je tako zelo ljubil. Srce in križ oba ponazarjata ljubezen.*)

Da bi videli lepoto naše slike, smo morali pobarvati vse dele. Na enak način bi morali ljubiti Jezusa – ne samo na nekaterih področjih svojega življenja, ampak z vsem, kar smo in kar imamo. Jezusa, našega Gospoda, moramo ljubiti z vsem svojim srcem.

### Opcija za ročno delo:

Izrežite sliko po debeli črti (brez belega roba) in jo položite na črn trši papir, ki naj bo za 2 centimetra širši od slike. Tako bodo otroci lahko odnesli zelo lep cerkveni vitraž in ga izobesili doma.

## ZAČETNA MOLITEV (5 minut)

**Začetna molitev bi morala vedno vsebovati naslednje:**

- Zahvalo Bogu za priložnost za srečanje vseh prisotnih.
- Prošnjo za vodstvo, posebej za učitelje, da bi Božja beseda bila podeljena na pomenljiv način.
- Prošnjo za otroke, da bi bili odprti za učenje Božje besede in povabilo Svetemu Duhu, naj je prisoten v srcih vseh, ki so v učilnici.

**Ko vključujete molitveno prošnjo ali zahvalo, vedno imejte v mislih naslednje:**

- Zagotovite, da imajo vsi priložnost povedati.
- Bolj kot da se zanašate na svoj spomin, si stvari, ki so povedane, raje zapišite.
- Omenite prošnjo vsakega otroka. Vedeti morajo, da vam je mar za njih in da so njihove molitve pomembne.
- Omenite tudi posebne potrebe v vaši cerkvi.

»Ljubi Gospoda, svojega Boga, iz vsega srca, iz vse duše, z vsem mišljenjem in z vso močjo.«

Marko 12,30

## SVETOPISEMSKA VRSTICA (5 minut)

Ta vrstica pokriva štiri področja otroških življenj, ki pripadajo Jezusu. Njihove želje, občutek bivanja, njihovo mišljenje in njihova dejanja. Ponovite vrstico skupaj z otroki. Vprašajte jih, kaj pomeni. Pomagajte jim razumeti, da ta zapoved pravzaprav pravi, da če resnično ljubimo Jezusa, se bo to odsevalo na vseh področjih našega življenja.


## SVETOPISEMSKA ZGODBA (15 minut)

Otroke zberite okrog sebe za svetopisemsko zgodbo. Po uvodu preberite zgodbo o največji zapovedi neposredno iz Svetega pisma. Če je možno, uporabite otroško Sveto pismo, da bo otrokom lažje razumeti.

**Uvod:**

Danes bomo brali o času, ko je Jezus učil svoje učence. Eden izmed učiteljev postave, znan kot farizej, je vprašal Jezusa: »Katera je največja zapoved?« Ali je že kdo izmed vas slišal za Deset zapovedi? To je deset zapovedi, ki jih je dal Bog Mojzesu, da se jih bo ljudstvo držalo. Morda je farizej hotel vedeti, katera od the desetih je najpomembnejša zapoved. Kakorkoli, zapoved, ki jo je Jezus dal, ni bila niti ena izmed teh desetih.

Preberite Marko 12,28-31.

**Vprašanja za razpravo:**

- Kdo je Jezusa kaj vprašal? (*Farizej.*)
- Kaj je ta farizej vprašal Jezusa? (*Katera je največja zapoved?*)
- Na katere štiri načine lahko mi ljubimo Boga? (*S srcem, z dušo, mišljenjem in močjo.*)
- Kaj pomeni ljubiti Boga z vsem svojim srcem? (*Imeti take želje, kot jih ima Bog.*)
- Kako lahko ljubimo Boga z vsem svojim mišljenjem in močjo? (*Tako da preživljamo čas v učenju o Bogu in delamo stvari, ki ga razveseljujejo.*)
- Točno ali netočno: Druga najpomembnejša zapoved, ki jo je Jezus dal, pravi, naj ljubimo svoje bližnje kot samega sebe. (*Točno.*)
- Kako moramo ravnati z drugimi ljudmi? (*Z ljubeznijo in spoštljivo, tako kot bi želeli, da oni z nami ravnajo.*)
- Zakaj je Jezus vključil to kot drugo največjo zapoved? (*Odgovori so lahko različni.*)

## ČAS ZA ZABAVO (20 minut)

### SRCE, DUŠA, MIŠLJENJE IN MOČ (ročno delo)

*Ročno delo, ki bo pomagalo otrokom razumeti največjo Jezusovo zapoved.*

#### Teme:

Jezus, ljubezen, poslušnost.

#### PRIPOMOČKI:

Napis - predloga (str. 7, 8)  
Viseči del - predloga (str. 9, 10)  
Barvna volna ali vrvica  
Barvice, voščenske ali flomastri  
Škarje, luknjač, lepilo

#### Čas trajanja:

Približno 20 minut.

#### Priprava:

Odločite se, ali želite uporabiti vnaprej pobarvane predloge (str. 7 in 9) ali bodo to pobarvali otroci med lekcijo. Nato natisnite za vsakega otroka po eno kopijo napisa (A) in viseči del (B). Za boljši končni izdelek uporabite trši papir. Izrežite štiri 20 cm dolge in eno 31 cm dolgo barvno vrvico ali volno za vsak izdelek.

#### Kaj boste naredili:


Dajte vsakemu otroku natisnjene predloge, ki jih morajo izrezati. Naj jih pobarvajo in izrežejo. Deli za dušo in moč so v dveh verzijah; za fante in dekleta. Končani izdelek ima štiri viseče dele; eno srce, eno dekliško ali deško dušo, en um in eno dekliško ali deško moč. Pomagajte mlajšim otrokom izrezati te viseče dele.

Izrežite zgornji del in ga prepognite po pikčasti črti. Preden ga zalepite skupaj, zavežite nanj vrvico na koncu ter jo zavežite okoli prepognjenega dela na zgornjem delu. Nato z luknjačem naredite štiri luknje kot je navedeno na zgornjem delu in eno luknjo na vsakem visečem

delu. Uporabite krajšo vrvico in pritrдите vsak viseč del na zgornji vrhni oz. glavni del po naslednjem zaporedju: srce, duša, um, moč.

#### Kaj boste povedali:

Razložite otrokom, kako bi morali ljubiti Gospoda, našega Boga, z vsem svojim srcem, z vso dušo.



## DODATNI ČAS ZA ZABAVO (10 minut)

### LJUBI GOSPODA, SVOJEGA BOGA (zgodba)

*Zgodba neke učiteljice nedeljske šole, ki je otrokom dala nekaj več kot le svetopisemsko vrstico.*

#### PRIPOMOČKI:

Predloga (str. 11, 12)

## MOLITEV in PRIGRIZEK (10 minut)

**Zaključna molitev:**

Tako kot začetna molitev je pomembna tudi zaključna molitev. Le-ta dá otrokom priložnost, da se lahko zahvalijo Bogu za prigrizke in ostale blagoslove. Zaključna molitev mora biti kratka. Zapomnite si, da otroci želijo čim prej zagristi v prigrizek ali preiti na naslednjo fazo svojega dneva.

**Zaključna molitev naj bi vsebovala naslednje:**

- a) Čaščenje Boga za priložnost da se učimo o njem in smo del Božje družine.
- b) Prošnja za varnost in zdravje otrok.
- c) Da bi drugi videli Jezusa v našem življenju.
- d) Če imate prigrizek, se zahvalite Jezusu za prigrizek in mnoge druge blagoslove.

**Prigrizek:**

Prinesite štiri vrste piškotov. Oblika in velikost nista pomembni. Vsakemu izmed otrok dajte po enega od vsake vrste in naj se sami odločijo, kateri izmed njih bo predstavljal srce, dušo, mišljenje in kateri moč. Odločijo naj se še preden jih pojejo. Nato na kratko molite, da se Bogu zahvalite.

Medtem, ko boste jedli, nadaljujte pogovor o tem, kako je srce tisto, po čemer hrepenimo, duša je naš čut za obstajanje in mišljenje to, kar razmišljamo ter moč, ki se kaže v dejanjih. Kako bo naša ljubezen do Jezusa izgledala na teh področjih?

## ZAKLJUČNA AKTIVNOST (5-10 minut)

Zapojte primerno pesem.

## VEROUČNI LIST ZA DOMOV

Na koncu srečanja dajte vsakemu otroku kopijo, da odnese domov.

## NASLEDNJI TEDEN

Pridite spet prihodnji teden, da se naučimo še več o zgodbah iz Svetega pisma.



## VEROUČNI LIST ZA DOMOV

Dragi starši!

Ta list vas seznanja, kaj se je vaš otrok danes učil pri verouku. Vključena je svetopisemska vrstica, predlagana aktivnost za utrjevanje lekcije in kratka molitev. Če boste vključeni in se boste pogovarjali s svojim otrokom, bo to poplačano vam in otroku.

### Kaj smo se naučili:



Danes se je vaš otrok učil o tem, kako ljubiti Jezusa z vsem svojim srcem, z vso dušo, mišljenjem in z vso svojo močjo. Prav tako se je naučil važnosti, da ljubimo druge na enak način. Spoznal je, da je srce tisto, kar želimo, duša naš čut za obstajanje, mišljenje naš način razmišljanja, moč pa so naša dejanja. Svojo ljubezen bi morali izkazovati na vseh področjih (svetopisemsko besedilo iz Marka 12,28-31).

### Kaj si bomo zapomnili:



»Ljubi Gospoda, svojega Boga, iz vsega srca, iz vse duše, z vsem mišljenjem in z vso močjo.« (Marko 12,30)

Ta teden nekajkrat ponovite to vrstico s svojim otrokom. To ne bo le pomagalo vašemu otroku, da se vrstico nauči na pamet, ampak mu bo pomagalo spomniti se na to, kaj se je naučil pri tej lekciji.

### Predlog za aktivnost staršev in otroka:

Pomislite na stvari, ki bi jih lahko počeli skupaj s svojim otrokom, da bi izkazali ljubezen skozi vsa ta štiri področja, omenjena v Marku 12,30. Tukaj je nekaj primerov:



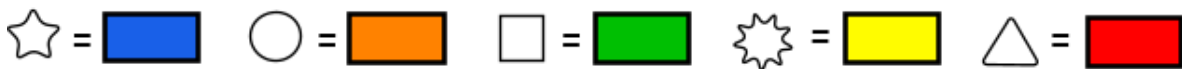

- Srce: Naredite kartice polne src, da jih daste nekemu, ki je bolan ali v bolnici.
- Duša: Skupaj si oglejte film, ki govori o ljubezni ali prijateljstvu.
- Mišljenje: Preberite odlomke iz Svetega pisma, ki govorijo o Božji ljubezni.
- Moč: Pomagajte nekemu, ki je v potrebi.


Pojasnite otroku, da ljubiti druge z vsem svojim srcem, dušo, mišljenjem in močjo obenem pomeni izkazovati ljubezni do Jezusa.


### Dnevna molitev:




Dragi Gospod, hvala ti, da nas ljubiš tako močno in da nam daješ možnost ljubiti druge. Naj ljudje vidijo tvojo čudovito ljubezen v načinu, kako živim življenje in v stvareh, ki jih počnem vsak dan. Pomagaj mi ljubiti z vsem srcem, z vso dušo, z vsem mišljenjem in z vso močjo. Amen.

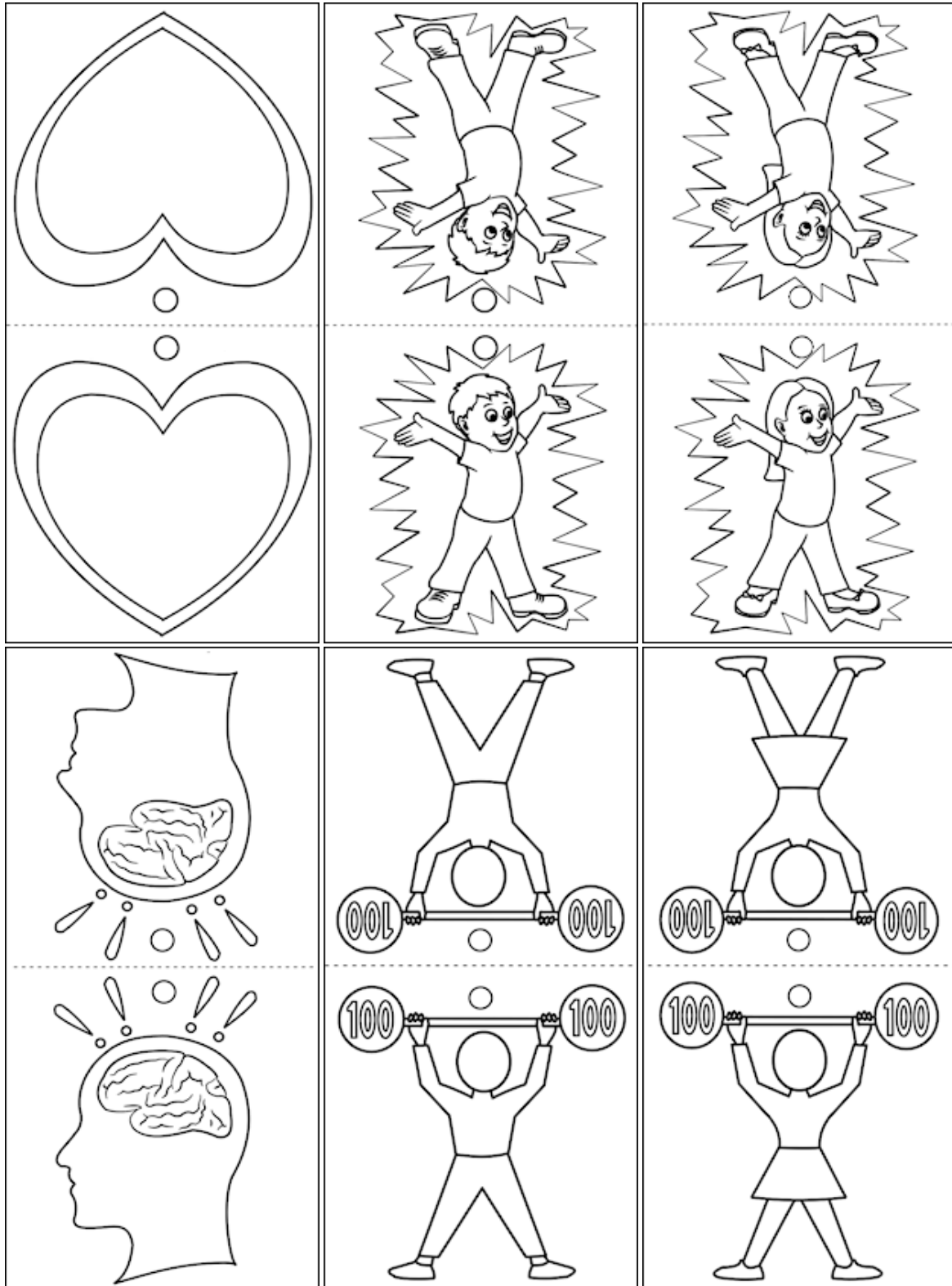












## LJUBI GOSPODA, SVOJEGA BOGA

V mestu Yukalala, je majhna cerkev, kjer so predvsem družine z majhnimi otroki. Edini član cerkve, ki je bil star, je bila žena, ki so jo klicali Teta Mili. V bistvu ni bila nobenemu teta, a bi prav tako lahko bila. Zmeraj se je vedla kot starejša sestra do mam, še posebno takrat, ko so prišle v cerkev s svojimi otroki. Teta Mili je bila polna modrosti in je zmeraj dajala komplimente: »Tvoja hči ima lepe lase«, je rekla eni izmed mam. Ko je opazila mladega dečka, lepo oblečenega v belo srajco in kravato, je rekla: »Vau, tvoj mali fant pa je danes tako urejen.« Ampak, predvsem so bile mame zadovoljne, ko jih je teta Mili pohvalila rekoč: »Zelo dobro vzgajaš svojega otroka.«

Vsako nedeljo je teta Mili pričela nedeljsko šolo z molitvijo. Nato so z otroci peli pesmi o Jezusu, se igrali svetopisemske igre, izdelovali in dobro poslušali v času pripovedovanja zgodbe. Stvar, ki so jo otroci vedno radi počeli s teto Mili, je bilo recitiranje njene najljubše vrstice. »Ljubi Gospoda, svojega Boga, iz vsega srca, iz vse duše, z vsem mišljenjem in z vso močjo.«

Teta Mili je bila zelo dobra učiteljica. Vsi otroci so se naučili v svojih srcih, da je Jezus Bog in da ljubi vse otroke. Razumeti, kako ljubiti Boga z vsem srcem, z vso dušo, mišljenjem in z vso močjo, je bilo za otroke lahko, saj so to slišali od tete Mili.

Neke nedelje pa teta Mili ni prišla v cerkev. Nato je ni bilo tudi naslednjo nedeljo in še naslednjo. Kmalu sta minila že dva mesce in tete Mili še zmeraj ni bilo. Cerkev se je odločila, da bodo izbrali novo učiteljico, da otroci ne bi zamujali z učenjem o Jezusu in svetopisemskih zgodbah.

Nova učiteljica je takoj pričela. Učila je otroke o Zaheju, ki je splezal na drevo, da bi imel boljši razgled na Jezusa; o možu na strehi, ki so ga prijatelji spustili skozi luknjo k Jezusu; o Janezu Krstniku, ki je jedel kobilice v puščavi; in o Petru, ki je hodil po vodi, ko je zaslišal, da ga Jezus kliče. Tudi nova učiteljica je bila zelo prijetna in prijazna. Čez nekaj časa so otroci pričeli pozabljati na teto Mili, a ne mala Ruthie.

Ruthie je pogrešala topel glas tete Mili, ki ji je prišepetavala, ko je potrebovala pomoč pri izgovorjavi težjih besed. Najbolj od vsega pa je Ruthie pogrešala zabaven čas, ki ga je preživela ob tem, ko je teta Mili skoraj zapela svojo najljubšo vrstico otrokom v nedeljski šoli. »Ljubi Gospoda, svojega Boga, iz vsega srca, iz vse duše, z vsem mišljenjem in z vso močjo.« Ruthie je ljubila Jezusa tako močno kot svojo mamo, ampak tudi teto Mili je ljubila.

Nekega dne je Ruthie žalostno vprašala novo učiteljico: »Ali teta Mili ne pride več nazaj?« in nato je zajokala. Učiteljica jo je vzela na stran in ji nežno odvrnila: »Žal mi je, toda teta Mili je bolna. Še zmeraj okreva v bolnišnici.«

Tudi nekaj drugih otrok je slišalo, kaj je učiteljica rekla in so prav tako pričeli jokati. Učiteljica jim je zagotovila, da se bo teta Mili vrnila, ko bo okrevala, a otroci so bili še zmeraj v solzah. »Zakaj ste vsi tako žalostni?« je vprašala.

Ruthie je glasno odvrnila: »Strah nas je, da ne bomo več ljubili Jezusa, če se teta Mili ne vrne.«

Dragi otroci, zakaj mislite, da ne boste več ljubili Jezusa, če tete Mili ni tukaj?

»Ker nas teta Mili vsako nedeljo opominja, naj ljubimo Jezusa, jaz pa sem tako zelo pozabljiva.« je rekla Ruthie.

»Tudi jaz«, je rekel drugi.

»Jaz sem že pozabil našo najljubšo vrstico!«, je rekel naslednji.

»Hmmm, naj vidim roke,« je rekla učiteljica. »Kdo ljubi Jezusa?« in vse roke so se dvignile.

»V redu, povejte mi še enkrat,« je rekla učiteljica. »Kdo ljubi Jezusa?« Vse roke so se ponovno dvignile.

»Hmmm, zdaj pa, če zares ljubite Jezusa, tokrat vstanite in vzkliknite in zaploskajte!« Vsi otroci so vstali in glasno zaploskali.

»V redu, usedimo se«, je rekla in vsi so poslušno sedli. »Veste kaj? Še zdaleč niste pozabili, kako močno ljubite Jezusa, zapomnite si. To imate v svojih srcih ves čas. Celó vzkliknili ste z vso svojo močjo, da bi pokazali, kako ljubite Gospoda. Teta Mili vam je pomagala naučiti se o Jezusu, da ga lahko ljubite tako kot on ljubi vas. Teta Mili bo presrečna, ko bo izvedela, da ste jo pogrešali, a srečnejša bo, ko bo izvedela, da ljubite Jezusa v svojem srcu in ga ljubite z svojo dušo, umom in močjo.

»Ali molite zjutraj ali preden greste spat? Ali se mu zahvalite pred obrokom? Ali prebirate Sveto pismo tudi v dnevih, ko hodite v šolo?« je vprašala učiteljica. »Vidite, v redu je, da vam je teta Mili pomagala naučiti se o Jezusu, ampak ljubezen do Jezusa je zmeraj v vašem srcu. To lahko počnete sami. Lahko se ga spominjate ob vsakem trenutku, ne samo ob nedeljah s teto Mili, ampak vsak dan, doma, v šoli. Teta Mili pa ne more biti zmeraj z vami, zato pa je Jezus; tudi ko boste odrasli.«

Otroci so v tišini sedeli in poslušali učiteljico. Nato je en deček dvignil roko in rekel: »Kaj pa naša vrstica, rad bi jo recitiral vsako nedeljo.«

»Tudi jaz,« je rekel drugi.

»Dobro, mislim, da vem kako gre zelo dobro ta vrstica in prepričana sem, da se še je tudi ostali spomnite. Pomagajte mi.«

Vsi otroci so pričeli recitirati vrstico skupaj, in je zvenelo, kot da bi peli pesem. »Ljubi Gospoda, svojega Boga, iz vsega srca, iz vse duše, z vsem mišljenjem in z vso močjo.« Nato so vsi otroci zaploskali glasno, kolikor so lahko in zapeli vrstico ponovno.

Od takrat naprej so vsi otroci v majhni cerkvi v mestu Yukalala komaj čakali prihodnjo nedeljo, pa čeprav tete Mili ni bilo.

**KONEC**



Vse za Jezusa  
3. lekcija: NAJVEČJA ZAPOVED  
Prevod: Vinsent Vilčnik  
Tehnična ureditev: Sabina M. Scobie  
Ljubljana, 2015

Material ni za prodajo.

All For Jesus  
Lesson 3: THE GREATEST COMMANDMENT

"Copyright 2014 Kids Sunday School Place, Inc.  
Used by permission  
[www.kidssundayschool.com](http://www.kidssundayschool.com)"