

4. lekcija

LASTNOSTI BOGA BOG JE LJUBOSUMEN

Ta lekcija bo pomagala otrokom razumeti, da je naša ljubosumnost slaba, Božja pa dobra, saj je on edini, ki bi ga morali častiti.

Teme:

Božji značaj, čustva, častiti Boga, ljubosumje.

OB PRIHODU OTROK (10 minut)

LJUBOSUMEN ALI HVALEŽEN (aktivnost)

Ta aktivnost bo otrokom pomagala razumeti, da je naša ljubosumnost napačna, edini pravi odziv je hvaležnost.

Tema:


Ljubosumje, hvaležnost.

PRIPOMOČKI:

Sveto pismo

Čas trajanja:

Približno 10 minut.



Prosimo otroke, da se usedejo na tla. Pojasnite jim, da biti ljubosumen pomeni, želeli si nekaj, kar ima nekdo drug. Namesto, da smo ljubosumni, moramo biti hvaležni Bogu za vse, kar nam je dal. Naj otroci prisluhnejo slednjim primerom in tiho dvignejo roko, da odločijo ali je ta oseba ljubosumna ali hvaležna.

1. Marijina prijateljica je za rojstni dan prejela novo igračo. Marija je ob tem stekla domov in se razjokala, ker sama nima takšne igrače.
2. Miha ni imel novih oblačil kakor njegov starejši

brat, toda bil je vesel, da lahko nosi oblačila, ki jih je njegov brat prerasel.

3. Sonja za malico ni dobila soka kakor njeni prijatelji, toda bila je vesela, da je s seboj vzela svoje najljubše čipse.

4. Žan je preživel poseben dan s svojim očetom, a se je potem razjezil, ko je bila na vrsti njegova mlajša sestra, da preživi poseben dan z očetom.

Pomagajte otrokom razumeti, da je človeško ljubosumje napačno in posledice tega greh. Mi moramo izbrati hvaležnost namesto ljubosumja. Zaključite to aktivnost tako, da preberete Flp 4,11-12 in 19. Pojasnite otrokom, da biti zadovoljen pomeni biti hvaležen za to, kar nam je Bog priskrbel. Spodbudite otroke, da usmerijo svojo ljubezen na Boga in so v trenutku, ko jih prime ljubosumje, namesto tega hvaležni.

ZAČETNA MOLITEV (5 minut)

Začetna molitev bi naj vsebovala naslednje:

- a) Zahvalo Bogu za priložnost za srečanje vseh prisotnih.
- b) Prošnjo za vodstvo, posebej za učitelje, da bi Božja beseda bila podeljena na pomenljiv način.
- c) Prošnjo za otroke, da bi bili odprti za učenje Božje besede in povabilo Svetemu Duhu, naj je prisoten v srcih vseh, ki so v učilnici.

»Kajti ne smeš se
priklanjati drugemu bogu,
ker je Gospodovo ime
»ljubosumni«, ljubosumen
Bog je.«
2 Mojzes 34,14

SVETOPISEMSKA VRSTICA (12 minut)

Pomagajte otrokom razumeti, da četudi je naše ljubosumje slabo, je Božje ljubosumje dobro, saj je on edini, ki si zasluži našo najboljšo ljubezen, pozornost in slavo. Povejte otrokom, da ker je Bog tako dober, ker skrbi za nas in nas ljubi, ima pravico biti ljubosumen, ko mi ljubimo bolj druge stvari kakor njega.

SVETOPISEMSKA ZGODBA (15 minut)

Pred pričetkom pripovedovanja naj se otroci zberejo okoli vas. Uporabite otroško Sveto pismo, da bodo otroci vsebino lažje razumeli.

Uvod:

Mojzes je bil vodja hebrejskega ljudstva, toda ljudje so sprejeli nekaj napačnih odločitev, začeli so častiti stvari (malike) bolj kakor so ljubili Boga, in niso več upoštevali njegovih pravil. Tudi mi to večkrat storimo. Bog nas je ustvaril in nam dal vse, kar potrebujemo (vključno z odrešitvijo), tako da ima On pravico zahtevati vso našo ljubezen.

Preberite 5 Mojzes 10,14-15, 20-21

**Vprašanja za razpravo:**

- 1) Kaj pripada Bogu? (Vse.)
- 2) Kaj je Bog storil za nas? (On nas je izbral in nam podaril čudovite reči.)
- 3) Kako bi se počutili, če vas ne bi povabili k igri? (Bili bi žalostni, jezni, itd.)
- 4) Kako se počuti Bog, ko mi izberemo druge stvari namesto njega? (Žalostno, jezno, itd.)

Preberite Rimljanom 6,23

**Vprašanja za razpravo:**

- 1) Kaj so grehi? (Slabe stvari, ki jih naredimo.)
- 2) Kdo je plačal za naše grehe? (Jezus, s smrtjo na križu.)

Sklep:

Ker nas je Bog izbral, nam dal čudovite reči in nas po Jezusu Kristusu odrešil, je on ljubosumen, ko ljubimo druge stvari bolj kakor njega. Lahko smo hvaležni in prosimo Boga, da nam pomaga ljubiti ga bolj kot vse drugo.

ČAS ZA ZABAVO (10 minut)

VSA NAŠA LJUBEZEN (igra)

Otroci se bodo igrali igro spomina kot opomnik, da si Bog zasluži vso našo ljubezen, kajti on je ljubosumen Bog, ko ljubimo druge stvari bolj kakor njega.

Tema:

Ljubosumje, ljubezen, poznati Boga.

PRIPOMOČKI:

Trši papir
Kartice spomina (str. 5)
Majhne plastične vrečke

**Trajanje:**

Približno 15 minut.

Priprava:

Natisnite po en komplet kartic za vsakega otroka in dajte vsak komplet posebej v plastično vrečko.

Kaj boste povedali:

Povejte otrokom, da bi mi morali ljubiti Boga najbolj od vsega in ko mi ljubimo druge stvari (kak predmet na sliki) bolj kakor njega, je Bog ljubosumen. Dodajte še, da zato, ker nas je Bog ustvaril, nas ljubi in skrbi za nas ter je poslal Jezusa, da bi umrl za naše grehe. Zato ima Bog pravico pričakovati, da bomo njemu najprej, pred vsem drugim, naklonili svojo ljubezen.

Razdelite otroke v pare in naj se tako igrajo igro spomina. Pokažite otrokom, kako se ta igra igra, tako da najprej položite kartice na mizo in jih obrnete s sliko navzdol. Nato naj se izmenjujejo s

svojim partnerjem in poiščejo ujemajoči se kartici, tako da bodo hkrati odprli dve kartici. Če se sliki ne ujemata, jih položite nazaj, dokler ne najdete njihovega para.

Zaključite s pogovorom o vsakem predmetu na kartici in o tem, kako je Bog ljubosumen, če imamo druge stvari raje kakor njega. Ker je Bog poslal Jezusa, da bi plačal za naše grehe (za slabe stvari, ki smo jih naredili), moramo mi vso svojo ljubezen osredotočiti nanj.

DODATNI ČAS ZA ZABAVO (15 minut)

HVALEŽEN SEM (ročno delo)

Otroci bodo ustvarili knjigo, ki jih bo spomnila na to, da morajo biti hvaležni Bogu, namesto da zavidajo drugim.

Tema:

Poznati Boga, hvaležnost.



PRIPOMOČKI:

Predloga (str. 6)

Barvice ali flomastri

Škarje, luknjač, sukanec

Čas trajanja:

Približno 15 minut.

Priprava:

Natisnite predlogo s slikami za vsakega otroka in jim razdelite vse potrebno za izdelovanje.

Kaj boste naredili:

Povejte otrokom, da bodo vsi pobarvali in si izdelali knjigo, ki jih bo spominjala na to, da morajo biti hvaležni Bogu, namesto da drugim zavidajo. Vsakemu otroku dajte predlogo s slikami, barvice in/ali flomastre. Ko končajo z barvanjem, jim pomagajte izrezati male sličice in jih preluknjati levo zgoraj. Sličice naj zložijo skupaj in jih zvežejo s sukancem skozi luknjo ter tako ustvarijo majhno knjižico.

Zaključite aktivnost tako, da spodbudite otroke, da si pogledajo to knjižico kadarkoli bodo zavidali. Da se spomnijo izkazovati hvaležnost Bogu za to, kar jim je on dal.

MOLITEV in PRIGRIZEK (10 minut)

Zaključna molitev:

Tako kot začetna molitev je pomembna tudi zaključna molitev. Le-ta dá otrokom priložnost, da se lahko zahvalijo Bogu za prigrizke in ostale blagoslove. Zaključna molitev mora biti kratka. Zapomnite si, da otroci želijo čim prej zagristi v prigrizek ali preiti na naslednjo fazo svojega dneva.

Prigrizek:

Pričnite z molitvijo in zahvalo Bogu za njegovo ljubezen, ki jo izkazuje skozi svojo preskrbo in darom večnega življenja po Jezusu Kristusu. Nato postrezite otrokom sadje in kozarce vode. Medtem, ko se bodo sladkali, jim povejte, kako se je vam zgodilo, da ste vzljubili neko stvar bolj kakor Boga in kako je on uporabil svojo Besedo, vas je popravil in vam odpustil. Razložite jim, da bo s tem, ko se učimo več o Bogu, naša ljubezen rasla.

ZAKLJUČNA AKTIVNOST (10 minut)

Ko otroci čakajo svoje starše, ponovite današnjo lekcijo s temi vprašanji:

- 1) Koga bi morali ljubiti bolj kot Boga? *(Nobenega.)*
- 2) Kaj bi morali imeti raje od Boga? *(Nič.)*
- 3) Zakaj je Božje ljubosumje upravičeno? *(Zato, ker nas je ustvaril in si zasluži vso našo ljubezen.)*
- 4) Zakaj je naše ljubosumje slabo? *(Ker biti ljubosumen pomeni, da nismo hvaležni Bogu za to, kar nam daje.)*
- 5) Kaj lahko storimo, ko smo ljubosumni? *(Molimo, smo hvaležni, itd.)*

Ponovite otrokom, da zdaj, ko vemo, da Bog želi našo ljubezen, bomo lažje sprejemali pravilne odločitve. Ker nas je Bog ustvaril in nas odrešil po Jezusu Kristusu, je prav, da od nas pričakuje vso našo ljubezen.

VEROUČNI LIST ZA DOMOV

Na koncu srečanja dajte vsakemu otroku kopijo, da jo odnese domov.

VEROUČNI LIST ZA DOMOV

Dragi starši!

Ta list vas seznanja, kaj se je vaš otrok danes učil pri verouku. Vključena je svetopisemska vrstica, predlagana aktivnost za utrjevanje lekcije in kratka molitev. Če boste vključeni in se boste pogovarjali s svojim otrokom, bo to poplačano vam in otroku.

Kaj smo se naučili:



Danes se je vaš otrok učil, da je Bog ljubusumen Bog, če mamu raje druge stvari, kot Boga. Bog si zasluži vso našo ljubezen, saj nas je ustvaril in poslal Jezusa, da je umrl za naše grehe. Naše ljubusumje je slabo, ker prihaja iz želje nečesa, kar ima nekdo drug, namesto, da bi bili hvaležni Bogu za to, kar že imamo. To, da smo hvaležni namesto ljubusumni, zahtva vajo in učenje o Bogu (svetopisemsko besedilo iz 2 Mojzes 34,14; 5 Mojzes 10,14-15; Rimljanom 6,23).

Kaj si bomo zapomnili:

»Kajti ne smeš se priklanjati drugemu bogu, ker je Gospodovo ime »Ljubosumni«, ljubosumen Bog je.« (2 Mojzes 34,14)



Preberite vrstico otroku in mu pojasnite, da je naše ljubosumje (želja po nečem, kar ima nekdo drug) slaba, saj temelji na grehu, toda Božje ljubosumje je dobro, saj je on naš stvarnik in si zasluži vso našo ljubezen. Povejte otroku, da zaradi tega, ker je Bog tako dober, ker skrbi za nas in nas ljubi, ima pravico biti ljubosumen, ko imamo mi raje druge stvari kakor njega. Preberite vrstico nekajkrat ta teden, da bi pomagali otroku zapomniti si, kaj se je naučil o Bogu pri verouku.

Predlog za aktivnost staršev in otroka:





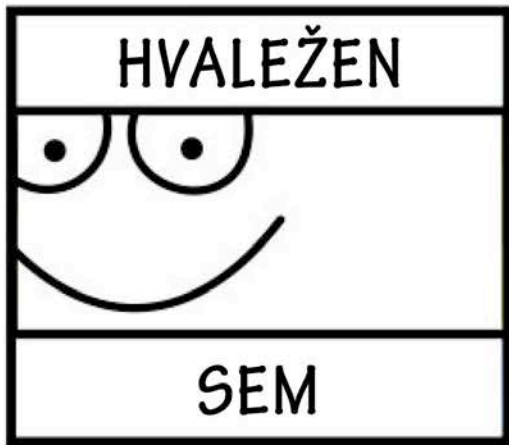
Pomagajte otroku narediti spisek stvari, za katere je hvaležen. Povejte mu, da ko ljubimo Boga in smo mu hvaležni za njegovo skrb, on ne bo ljubusumen. Pojasnite mu tudi, da je biti hvaležen za stvari, ki jih imamo, dober način za premagovanje ljubosumnosti. Dajte otroku čas, da vas lahko kaj vpraša o ljubosumju Boga in skupaj poiščite odgovore v Svetem pismu.

Dnevna molitev:



Bog, pomagaj nam, da smo ti hvaležni za tvojo oskrbo in odrešenje po Jezusu Kristusu. Hrepenimo po tem, da bi te še bolj ljubili, bolj kot karkoli in da bi govorili drugim o tebi. Prosim, opozori nas, ko se motimo in ko imamo druge stvari raje od tebe. Amen.





Lastnosti Boga
4. lekcija: BOG JE LJUBOSUMEN

Prevod: Vinsent Vilčnik
Tehnična ureditev: Sabina M. Scobie
Ljubljana, 2017

Material ni za prodajo.

Attributes of God
Lesson 4: GOD IS JEALOUS

"Copyright 2014 Kids Sunday School Place, Inc.
Used by permission
www.kidssundayschool.com"