

3. lekcija

POBOŽNO ŽIVLJENJE POUČI ME O BOGU

Pričujoča lekcija otrokom razkriva, kako pomembno je bolje spoznati Boga; tako mu lahko zaupamo, da on ve, kaj je najboljšo za nas in zato tudi ubogamo njegove zapovedi.

Teme:

Verovati, odločitve, cerkev, zapovedi, poslušnost.

OB PRIHODU OTROK (10 minut)

ZDRAVE ODLOČITVE (aktivnost)

Aktivnost bo otrokom pomagala pri sprejemanju zdravih odločitev.

Teme:

Sveto pismo, odločitve, rast.



PRIPOMOČKI:

Predloga za vsakega otroka (str. 5)
Pisala

Čas trajanja:

Približno 10 minut.

Priprava:

Pred pričetkom srečanja za vsakega otroka pripravite kopijo predloge.

Kaj boste naredili:

Razdelite otrokom predloge. Naročite jim, naj obkrožijo sličice zdravih predmetov, sličice z nezdravimi predmeti pa prečrtajo.

Ko otroci končajo, pojdite skupaj čez vsako sličico

in razložite, zakaj je to slaba oziroma dobra izbira. Na koncu otrokom pojasnite, da Bog od nas želi, da sprejemamo zdrave odločitve, saj smo mu zelo dragoceni.

Bog želi, da rastemo fizično in duhovno. Kateri predmet na naši predlogi nam lahko pomaga pri naši fizični rasti?

Kateri predmet na predlogi pa nam lahko pomaga zrasti duhovno?

ZAČETNA MOLITEV (5 minut)

Začetna molitev bi morala vedno vsebovati naslednje:

- Zahvalo Bogu za priložnost za srečanje vseh prisotnih.
- Prošnjo za vodstvo, posebej za učitelje, da bi Božja beseda bila podeljena na pomenljiv način.
- Prošnjo za otroke, da bi bili odprti za učenje Božje besede in povabilo Svetemu Duhu, naj je prisoten v srcih vseh, ki so v učilnici.

Ko vključujete molitveno prošnjo ali zahvalo, vedno imejte v mislih naslednje:

- Zagotovite, da imajo vsi priložnost povedati.
- Omenite prošnjo vsakega otroka. Vedeti morajo, da vam je mar za njih in da so njihove molitve pomembne.
- Omenite tudi posebne potrebe v vaši cerkvi.

»Sin moj, ne pozabi mojega nauka, tvoje srce naj se drži mojih zapovedi.«

Pregovori 3,1

SVETOPISEMSKA VRSTICA (5 minut)

Skupaj z otroki nekajkrat ponovite vrstico. Potem jo ponovno odrecitirajte tako, da na začetku namesto besedne zveze »sin moj« vstavite ime vsakega posameznega otroka. Otrok, ki ga pokličete, naj za vami odrecitira drugi del vrstice.

Primer:

Učitelj/-ica: »Marko, ne pozabi mojega nauka,«

Marko: »tvoje srce naj se drži mojih zapovedi.«

SVETOPISEMSKA ZGODBA (15 minut)

Pred pričetkom pripovedovanja naj se otroci zberejo okoli vas. Po uvodu preberite zgodbo neposredno iz Svetega pisma. Če je mogoče, uporabite otroško Sveto pismo, da bodo otroci vsebino lažje razumeli.

Uvod:

Učenje o Bogu je najpomembnejše, pomembnejše od vseh stvari, o katerih se lahko učimo. Prej ko se naučimo ubogati Boga in njegova pravila, prej bodo naša življenja boljša. Poglejmo, kaj pravi Sveto pismo o uboganju Božjih pravil, ki jim pravimo tudi zapovedi.



Preberite Pregovori 3,1-5

Vprašanja za razpravo:

- 1) Kje moramo imeti Božje zapovedi? (V svojih srcih.)
- 2) Zakaj se moramo učiti in si zapomniti Božje zapovedi? (Ker bo tako naše življenje boljše in daljše.)
- 3) Kje se lahko učimo o Bogu in njegovih zapovedih? (V cerkvi, z branjem Svetega pisma ter znotraj naših družin.)
- 4) Bog nam naroča, naj nas dobrota in zvestoba nikoli ne zapustita. Kaj pomeni, da smo Bogu zvesti in mu zaupamo? (To pomeni, da verujemo, da je Bog resničen in mu zaupamo, da ve, kaj je najboljšo za naša življenja. Zaupamo mu lahko tudi v tem, da bo izpolnil svoje obljube.)
- 5) Kdo ima boljše razumevanje stvari, Bog ali človek? (Bog.)

- 6) Kje se lahko naučimo več o Božjih obljubah? (Lahko molimo in prosimo Boga, naj nas uči svojih poti. O Božjih obljubah beremo v Svetem pismu in se o njih učimo v nedeljski šoli. Naši starši in stari starši nas poučujejo o Bogu in njegovih čudovitih obljubah.)

ČAS ZA ZABAVO (10 minut)

UČIM SE O BOGU (aktivnost)

Otroci bodo izdelali majhno knjižico, ki jim bo v pomoč pri učenju o Bogu.

Teme:

Sveto pismo, cerkev, molitev.

PRIPOMOČKI:

Slike za knjižico (str. 6-8)
Škarje, spenjač, pisala



Čas trajanja:

Približno 10 minut.

Priprava:

Pred srečanjem za vse otroke natisnite in izrežite komplet sličic z naslovom »Učim se o Bogu«.

Kaj boste naredili:

Vsakemu otroku dajte komplet sličic. Pojasnite jim, da bomo iz sličic sestavili majhno knjižico, ki nam bo v pomoč pri učenju o Bogu. Otroci naj sličice uredijo po vrstnem redu: Naslovna stran, Sveto pismo, cerkev, molitev, družina in prijatelj. Sličice nato spnite skupaj po levem robu. Ko so knjižice spete, naj otroci na zadnjo stran napišejo še svoje ime. Z otroki se pogovorite o vsaki sličici in njenem pomenu, medtem pa naj otroci, če že znajo, sledijo črkam pod sličico.

DODATNI ČAS ZA ZABAVO (10 minut)

POVEZOVANJE IN UČENJE (igra)

Otroci pri tej igri širijo svoje znanje o Bogu in izboljšujejo svoj spomin.

Teme:

Božji otrok, cerkev, slediti Jezusu.

PRIPOMOČKI:

Predloga s karticami (str. 9-10)

Trši papir

**Čas trajanja:**

Približno 10 minut.

Priprava:

Na trši papir natisnite in izrežite dva kompleta kartic št. 1 in dva kompleta kartic št. 2. Za boljšo obstojnost lahko kartice tudi plastificirate.

Kaj boste naredili:

Pred začetkom igre premešajte kartice in jih položite na mizo ali tla, obrnjene s popisano oz. porisano stranjo navzdol. Otroci naj se usedejo okoli kartic in kakor pri igri spomin z obračanjem poskušajo najti pare. Ko otrok najde par kartic, mora povedati en način, kako mu lahko predmet na kartici pomaga bolje spoznati Boga. Če je potrebno, otroku pri tem pomagajte.

Da je vse skupaj bolj razburljivo, lahko k igri dodate tudi eno kartico s hudičem. Če kateri od otrok naleti na to kartico, mora naslednjič izpustiti en krog. Ob tem mora povedati primer, kako skuša hudič uničiti naš odnos z Bogom.

MOLITEV in PRIGRIZEK (10 minut)

Zaključna molitev:

Tako kot začetna molitev je pomembna tudi zaključna molitev. Le-ta dá otrokom priložnost, da se lahko zahvalijo Bogu za prigrizke in ostale blagoslove. Zaključna molitev naj je kratka. Zapomnite si, da otroci želijo čim prej zagristi v prigrizek ali preiti na naslednjo fazo dneva.

Prigrizek:

Razložite otrokom, da moramo odločitve sprejemati vsak dan. Včasih se odločimo dobro, drugič ne. Danes smo se pogovarjali, zakaj je pomembno, da se učimo o Bogu in ga bolje spoznavamo. Naša življenja bodo boljša, če se držimo načrta, ki ga ima Bog za nas. Z otroki pomalicajte nekaj narezanega korenja ali jabolka in jih prosite, naj pojasnijo, zakaj je izbira te vrste prigrizka boljša od npr. sladkarij.

ZAKLJUČNA AKTIVNOST (10 minut)

Zapojte primerno pesem.

VEROUČNI LIST ZA DOMOV

Na koncu srečanja dajte vsakemu otroku kopijo.

NASLEDNJI TEDEN

Pridite spet naslednji teden in izvedeli boste o prav posebni nalogi, ki jo ima Bog za nas.

VEROUČNI LIST ZA DOMOV

Dragi starši!

Ta list vas seznanja, kaj se je vaš otrok danes učil pri verouku. Vključena je svetopisemska vrstica, predlagana aktivnost za utrjevanje lekcije in kratka molitev. Če boste vključeni in se boste pogovarjali s svojim otrokom, bo to poplačano vam in otroku.



Kaj smo se naučili:

Naslov današnje lekcije je bil »Pouči me o Bogu«. Otroci so se naučili, da prej ko se naučimo slediti Bogu in ubogati njegova pravila, boljša bodo naša življenja. Otroci so izvedeli tudi, da se o Bogu lahko poučijo preko branja Svetega pisma, molitve in obiskovanja cerkve ter verouka (svetopisemsko besedilo iz Pregovorov 3,1-3).



Kaj si bomo zapomnili:

»Sin moj, ne pozabi mojega nauka, tvoje srce naj se drži mojih zapovedi.«
(Pregovori 3,1)

Čez teden skupaj z otrokom nekajkrat ponovite vrstico. Tako si jo bo otrok lažje zapomnil, prav tako mu bo to pomagalo utrditi znanje, pridobljeno na verouku.



Predlog za aktivnost staršev in otroka:


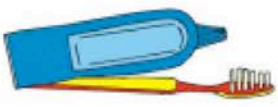
Vzemite si čas za redno branje Svetega pisma z otrokom. Skupaj preberite nekaj vaših najljubših odlomkov in razložite otroku, zakaj so vam ti odlomki tako pomembni. Pomagajte otroku razumeti, da je Božja beseda danes prav tako močna in uporabna, kot je bila pred več tisoč leti.



Dnevna molitev:

Dragi Gospod, hvala ti, da nam daješ tako veliko različnih načinov, na katere lahko bolj spoznamo tebe, tvojega sina Jezusa in Svetega Duha. Prosim te za učljiv um in ponižno srce, da ti bom lahko sledil vse dni svojega življenja. Amen.

Zdrave odločitve







Molitev



Cerkev



Družina



Prijatelji



Verouk




Družina



Prijatelji



Sвето pismo



Pobožno življenje
3. lekcija: POUČI ME O BOGU

Prevod: Brina Sotenšek
Tehnična ureditev: Sabina M. Scobie
Ljubljana, 2017

Material ni za prodajo.

Godly Living
Lesson 3: TEACH ME ABOUT GOD!

"Copyright 2014 Kids Sunday School Place, Inc.
Used by permission
www.kidssundayschool.com"