

2. lekcija

DEBORA

Ta lekcija bo naučila otroke, da je Bogu všeč, če pomagamo drugim.

Teme:

Prijateljstvo, pomoč, poslušnost, služenje.

OB PRIHODU OTROK (10 minut)

KDO POMAGA? (aktivnost)

Otroci bodo prepoznali, kdo na sliki pomaga.

Teme:

Pomoč, poslušnost, služenje.

PRIPOMOČKI:

Predloga s slikami (str. 5)
Barvice ali voščenke

Čas trajanja:

Približno 10 minut.

Priprava:

Natisnite za vsakega otroka eno predlogo.

Kaj boste naredili:

Otroci naj pobarvajo slike ljudi, ki pomagajo. Nato naj prekrižajo z »X« tiste, ki niso v pomoč.

ZAČETNA MOLITEV (5 minut)

Začetna molitev bi morala vedno vsebovati naslednje:

a) Zahvalo Bogu za priložnost za srečanje vseh prisotnih.

- b) Prošnjo za vodstvo, posebej za učitelje, da bi Božja beseda bila podeljena na pomenljiv način.
- c) Prošnjo za otroke, da bi bili odprti za učenje Božje besede in povabilo Svetemu Duhu, naj je prisoten v srcih vseh, ki so v učilnici.

Ko vključujete molitveno prošnjo ali zahvalo, vedno imejte v mislih naslednje:

- a) Zagotovite, da imajo vsi priložnost povedati.
- b) Omenite prošnjo vsakega otroka. Vedeti morajo, da vam je mar za njih in da so njihove molitve pomembne.
- c) Omenite tudi posebne potrebe v vaši cerkvi.



»Prijatelj ljubi v vsakršnih časih.«

Pregovori 17,17a

SVETOPISEMSKA VRSTICA (5 minut)

Pojasnite otrokom, da imeti svoje prijatelje pomeni biti do njih prijazen (takšen, kot bi mi želeli, da bi bili oni do nas). Kajti Bog nas ljubi in nam pomaga, zato moramo tudi mi imeti radi in pomagati našim prijateljem.

SVETOPISEMSKA ZGODBA (15 minut)

Uvod:

Izraelci niso bili dobri v sledenju Božjih navodil, zato so se dostikrat soočili z napadom nasprotnikov. Toda po dvajsetih letih muk in pod roko hudobnega vladarja Sisere, so Izraelci pričeli jokati k Bogu za pomoč. Nato je Bog uporabil ženo, po imenu Debora, da je pomagala svojemu prijatelju Baraku braniti Božje ljudstvo.

Preberite Sodniki 4,1–10, 16 in 22-24.

Vprašanja za razpravo:

- 1) Zakaj je Bog dovolil vojakom, da so napadli Izraelce? (*Ker so Izraelci počeli slabe stvari.*)
- 2) Zakaj so se Izraelci bali Sisere? (*Ker je imel veliko vojakov in je bil zelo nesramen do Izraelcev.*)
- 3) Kdo je bila Debora? (*Vodja in prerokinja. Božja poslanka Izraelcem.*)
- 4) Kdo je bil Barak? (*Mož, ki ga je Bog izbral, da premaga Sisero.*)
- 5) Kaj je Bog prosil Deboro, da stori? (*Da gre z njim v bitko.*)
- 6) Kakšen je bil Deborin odgovor? (*Pritrdila mu je in mu povedala, da bo ženska tista, ki bo ubila Sisero.*)
- 7) Koliko vojak je odšlo z Deboro in Barakom? (*10,000.*)
- 8) Koliko Siserinih vojakov je umrlo? (*Vsi!*)
- 9) Kdo je ubil Sisero? (*Ženska po imenu Jael.*)
- 10) Kaj je tako pomembnega v tem, da je Debora pomagala Baraku? (*Ker je bila pripravljena iti s svojim prijateljem in mu pomagati izpolniti Božji ukaz.*)

Zaključek: Bog je uporabil Deboro, da bi spodbudil in pomagal prijateljem. Tudi mi moramo pomagati prijateljem, ko so v potrebi. Bog je zadovoljen, ko pomagamo in smo prijazni.

ČAS ZA ZABAVO (10 minut)

ČAS ZA POMOČ (ročno delo)

Otroci bodo razpoznavali čas in se domislili načinov, kako pomagati drugim.

Teme:

Pomoč, poslušnost, služenje.

PRIPOMOČKI:

Predloga z uro (str. 6)
Ura, barvice, flomastri
Škarje, žbljički
Trši papir



Čas trajanja:

Približno 10 minut.

Priprava:

Na trši papir natisnite dovolj kopij predloge.

Kaj boste naredili:

Dvignite uro v zrak, da jo bodo vsi videli in vprašajte: »Kaj vidite na tej uri?« (npr. številke, kazalce, puščice, oblike itd.). Razložite, da kratki kazalci kažejo ure in dolgi minute. Nato povejte koliko je ura in recite: »Vsak čas je pravi čas za pomoč!« Razdelite otrokom predloge in barvice in naj pobarvajo svoje ure. Nato naj izrežejo še kazalce. Nato jim pomagajte pričvrstiti kazalce na uro, tako da skozi prepričite žbljiček. Naročite otrokom, naj se domislijo načinov, kako lahko pomagamo (pospravimo igrače, delimo s prijateljem, pomagamo pri kuhi kosila itd.). Nato premaknite kazalce na uri, da bodo kazali na čas, ki je primeren za njihovo aktivnost (npr. ob 18h lahko pripravijo mizo za večerjo). Zaključite tako, da zapišete aktivnost in čas na uri za vsakega otroka posebej na njegovo predlogo. Npr. »Marko bo pomagal pripraviti večerjo ob 18h.

DODATNI ČAS ZA ZABAVO (10 minut)

DIRKA PRIJATELJEV (igra)

Vsak otrok bo sodeloval s prijateljem, da bi zmagal v dirki.

Teme:

Prijateljstvo, pomoč, poslušnost, služenje.

PRIPOMOČKI:

Majhni stožci ali krep trak

**Čas trajanja:**

Približno 10 minut.

Priprava:

Izberite majhen del prostora, vseeno ali zunaj ali noter, nekje, kjer bodo otroci lahko tekli. Nato postavite stožce ali s krep trakom označite v prostoru začetno linijo in cilj.

Kaj boste naredili:

Pomagajte otrokom izbrati partnerja in jim objasnite, da bodo dirkali ali se drželi za roke ali za komolce. Pokažite otrokom kje je start in kje cilj. Prav tako jim povejte, če spustijo prijateljevo roko ali komolec, morajo ponovno na start in pričeti dirko znova. Naj samo dva para tekujeta sočasno in nadaljujte z igro, vse dokler ne bodo prišle na vrsto vse skupine in ne boste dobili zmagovalca.

Uporaba: Imeti prijatelja, s katerim se lahko igrate, je Božji blagoslov. In sodelovanje v dirki je zabaven način urjenja v pomoči prijatelju.

MOLITEV in PRIGRIZEK (10 minut)

Zaključna molitev:

Tako kot začetna molitev je pomembna tudi zaključna molitev. Le-ta dá otrokom priložnost, da se zahvalijo Bogu za prigrizke in ostale blagoslove. Zaključna molitev naj je kratka. Zapomnite si, da otroci želijo čim prej zagristi v prigrizek.

Prigrizek:

Prinesite pokovko in vodo. Po molitvi ponudite otrokom prigrizek in se pogovorite o tem, kako je pokovka narejena. Ko se zrna koruze segrejejo, pričnejo skakati, vse dokler se ne razprejo v ta

okusen prigrizek. Pogovorite se o tem, da hrana potrebuje pomoč mikrovalovke, ki segreje ta zrna koruze, da iz njih lahko nastane pokovka. In čeprav je to neumen primer, nas pokovka uči, da lahko že najmanjša pomoč povzroči velike in čudovite spremembe.

ZAKLJUČNA AKTIVNOST (10 minut)

Domislite se 5 do 10 nalog za otroke, s katerimi otroci lahko pomagajo v razredu (npr. pospravijo smeti iz tal, potisnejo stole k mizi, pospravijo igrače). Nato to podelite z otroki in jih izzovite, da se javijo prostovoljci za vsako izmed nalog. Opomnite jih, da pomoč drugim ugaja Bogu in odraža našim prijateljem Božjo ljubezen.

VEROUČNI LIST ZA DOMOV

Na koncu srečanja dajte vsakemu otroku kopijo, da jo odnese domov.

NASLEDNJI TEDEN

Pridite spet prihodnji teden in se seznanite s še enim pomočnikom.

VEROUČNI LIST ZA DOMOV

Dragi starši!

Ta list vas seznanja, kaj se je vaš otrok danes učil pri verouku. Vključena je svetopisemska vrstica, predlagana aktivnost za utrjevanje lekcije in kratka molitev. Če boste vključeni in se boste pogovarjali s svojim otrokom, bo to poplačano vam in otroku.

Kaj smo se naučili:



Debora je bila vodja Izraelcev in tista, ki je povedala svojemu prijatelju Baraku, da Bog želi, da premaga napadajočo vojsko. Barak je prosil Deboro, da bi odšla z njim v bitko in Debora mu je bila pripravljena pomagati. Neka druga žena, po imenu Jael, pa je bila tista, ki je prav tako pomagala in zaradi družne pomoči, so premagali vojsko! Bog želi, da smo pripravljene pomagati svojim prijateljem (svetopisemsko besedilo iz Sodniki 4,1-10, 16 in 22-24).

Kaj si bomo zapomnili:

»Prijatelj ljubi v vsakršnih časih.« (Pregovori 17,17a)



Razložite otroku, da imeti rad svoje prijatelje pomeni biti do njih prijazen. Povejte otroku o času, ko ste vi izkazali ljubezen in pomoč svojemu prijatelju in prav tako o času, ko je prijatelj pomagal vam. Nato pomagajte otroku domisliti se načina, kako lahko on pomaga in izkaže prijaznost svojemu prijatelju. Razložite mu, da ker nas Bog ljubi in nam pomaga, je prav, da tudi mi pomagamo in imamo radi svoje prijatelje.

Predlog za aktivnost staršev in otroka:






Prosrite otroka, da vam pomaga pri pripravi obroka. Pogovorite se o proizvodih, ki »potrebujejo pomoč«, npr. konzerve, da se odprejo, meso se mora skuhati, zelenjavo je treba prekuhati itd. Dovolite otroku, da vam pomaga pri enemu izmed teh opravil in se pogovorite o tem, kako se hrana spremeni, če se ji pomaga (npr. meso ne bo več povzročalo bolezni, če je prekuhano). Pojasnite otroku, da prav tako pomoč prijatelju spreminja stvari in da Bog uporablja nas kot pomočnike, da izboljša stvari.

Dnevna molitev:




Hvala ti, Bog, da nam daješ prijatelje, ki nam pomagajo. Prosim, pomagaj nam izkazovati tvojo ljubezen prijateljem na način, da jim pomagamo. Želimo biti primer tvoje ljubezni skozi pomoč drugim. Hvala ti, da nas ljubiš in da si poslal Jezusa, da je umrl za naše grehe. Amen.

KDO POMAGA?



ČAS ZA POMOČ



Pomočniki v Svetem pismu
2. lekcija: DEBORA

Prevod: Vinsent Vilčnik
Tehnična ureditev: Sabina M. Scobie
Ljubljana, 2018

Material ni za prodajo.

Helpers in the Bible
Lesson 2: DEBORAH

"Copyright 2014 Kids Sunday School Place, Inc.
Used by permission
www.kidssundayschool.com"