

## 2. lekcija

PSALM 23

# BOG JE Z MANO

Ta lekcija otroke uči, da je Bog vedno z njimi, jih tolaži in jim pomaga, ko se spopadajo s svojimi strahovi.

### Teme:

Tolažba, strah, zaščita, preskrba, Psalm 23.

### OB PRIHODU OTROK (10 minut)

#### NE BOJ SE! (aktivnost)

*Otroci bodo prepoznali svoje strahove in se naučili, kako zaupati Gospodu.*

### Teme:

Strah, zaščita, zaupanje.

### PRIPOMOČKI:

Papir  
Flomastri

### Čas trajanja:

Približno 10 minut.



### Kaj boste povedali:

Vsakemu otroku dajte list papirja in naj nariše, česa ga je strah. Lahko je karkoli. Lahko je nekaj, kar se vam je zgodilo ali nekaj, kar se vam še ni zgodilo, pa vas je vseeno strah. Preberite svetopisemsko vrstico: »Gospod je moja luč in moja rešitev, koga bi se moral bati? Gospod je trdnjava mojega življenja, pred kom bi moral trepetati.« (Psalm 27,1)

Zakaj se ne bi smeli bati stvari, ki ste jih narisali? (Ker je Jezus naša luč in naša rešitev in naša trdnjava.)

### Primeri:

Gospod je moja luč in moja rešitev, koga bi se moral bati? Teme ne!

Gospod je trdnjava mojega življenja, pred kom bi moral trepetati? Pred pajki ne!

### ZAČETNA MOLITEV (5 minut)

Začetna molitev je pomemben del vsakega srečanja tudi za predšolske otroke. Kaže namreč, da je čas za pričetek verouka in začetno aktivnost. Molitev dá otrokom vedeti, da je čas za resne stvari, prav tako pa vam omogoči, da povabite Svetega Duha, naj ima vse pod nadzorom v času srečanja.

### Začetna molitev bi morala vedno vsebovati naslednje:

- Zahvalo Bogu za priložnost za srečanje vseh prisotnih.
- Prošnjo za vodstvo, posebej za učitelje, da bi Božja beseda bila podeljena na pomenljiv način.
- Prošnjo za otroke, da bi bili odprti za učenje Božje besede in povabilo Svetemu Duhu, naj je prisoten v srcih vseh, ki so v učilnici.

### Ko vključujete molitveno prošnjo ali zahvalo, vedno imejte v mislih naslednje:

- Zagotovite, da imajo vsi priložnost povedati.
- Bolj kot da se zanašate na svoj spomin, si stvari, ki so povedane, raje zapišite.
- Omenite prošnjo vsakega otroka. Vedeti morajo, da vam je mar za njih in da so njihove molitve pomembne.

»Gospod je moja luč in moja rešitev, koga bi se moral bati? Gospod je trdnjava mojega življenja, pred kom bi moral trepetati?«

Psalm 27,1

### SVETOPISEMSKA ZGODBA (15 minut)

Pred pričetkom pripovedovanja naj se otroci zberejo okoli vas. Po uvodu preberite zgodbo na glas neposredno iz Svetega pisma. Če je mogoče, uporabite otroško Sveto pismo, da bodo otroci vsebino lažje razumeli.

#### Uvod:

Danes bomo nadaljevali z učenjem Psalma 23. Pogledali in naučili se bomo samo 4. vrstico. Ta del Psalma 23 vam bo pomagal v času težav in ko vas je strah.



#### Preberite Psalm 23,4

#### Vprašanja za razpravo:

- 1) Skozi kakšen globeli včasih hodimo? (*Po globeli smrtne sence.*)
- 2) Ali bi se morali bati zla? (*Dovolite otrokom odgovoriti.*)
- 3) Zakaj ne? (*Ker je Gospod z nami. On je naša luč, naša rešitev in naša trdnjava.*)
- 4) Kako nam koristita Gospodova palica in njegova opora? (*Tolažita nas.*)

### ČAS ZA ZABAVO (15 minut)

#### ŽELEZNIŠKA POSTAJA PSALM 23 (aktivnost)

Glej prejšnjo lekcijo.

### DODATEN ČAS ZA ZABAVO (15 minut)

#### GOSPODOVA PALICA (aktivnost)

Otroci bodo uživali ob okraševanju palice za oporo in se naučili, zakaj jo pastir uporablja.

### SVETOPISEMSKA VRSTICA (5 minut)

Na glas še enkrat preberite svetoписemsko vrstico in uporabite odgovore kakor pri uvodni aktivnosti, da bodo otroci razumeli, da se jim ni potrebno bati.

#### Teme:

Božji otrok, zaščita, pastir.

#### PRIPOMOČKI:

Palica za oporo (str. 5)  
Trši papir  
Flomastri, nalepke



#### Čas trajanja:

Približno 15 minut.

#### Priprava:

Natisnite palice za oporo na trši papir in jih izrežite. Priskrbite nalepke.

#### Kaj boste naredili:

Vsak otrok naj okraši svojo palico za oporo s flomastri in nalepkami.

#### Kaj boste povedali:

Preden boste začeli z aktivnostjo, preberite naglas Janez 10,14.

#### Vprašanja za razpravo:

- 1) Pastirji pogosto nosijo palico za oporo, zakaj? (Za oporo pri hoji, za zaščito črede in za to, da je opazna njihova avtoriteta.)
- 2) Ali mislite, da ovce najdejo tolažbo ob pastirjevi palici? (*Verjetno.*)
- 3) Ali lahko tudi mi najdemo tolažbo ob Gospodovi palici? (*Da.*)

## MOLITEV in PRIGRIZEK (10 minut)

**Zaključna molitev:**

Tako kot začetna molitev je pomembna tudi zaključna molitev. Le-ta dá otrokom priložnost, da se lahko zahvalijo Bogu za prigrizke in ostale blagoslove. Zaključna molitev mora biti kratka. Zapomnite si, da otroci želijo čim prej zagristi v prigrizek ali preiti na naslednjo fazo svojega dneva.

**Zaključna molitev naj bi vsebovala naslednje:**

- Čaščenje Boga za priložnost da se učimo o njem in smo del Božje družine.
- Prošnja za varnost in zdravje otrok.
- Da bi drugi videli Jezusa v našem življenju.
- Če imate prigrizek, se zahvalite Jezusu za prigrizek in mnoge druge blagoslove.

**Prigrizek:**

Med prigrizkom se zahvalite Bogu za njegovo zaščito in tolažbo.

## ZAKLJUČNA AKTIVNOST (5-10 minut)

**NE BOJ SE HUDEGA (igra)**

*Otroci se bodo zabavali ob glasbeni igri.*

**Teme:**

Strah, zaščita.

**PRIPOMOČKI:**

Predloga »strah« (str. 6)  
Flomaster, papir, krep trak  
CD predvajalnik ali drug vir glasbe

**Čas trajanja:**

Približno 10 minut.

**Priprava:**

Uporabite papir in krep trak, da na tleh oblikujete krog. Na papir narišite krog s črto, kar bo pomenilo, »ne boj se hudega«. Odvisno od števila otrok pripravite kopije predloge »strah« in jih postavite na črto kroga.

**Kaj boste naredili:**

Ko boste poslušali glasbo, naj otroci hodijo v

krogu. Ko se glasba ustavi, naj nehajo hoditi. Tisti, ki stojijo na znaku »ne boj se hudega«, naj zavpijejo: »Ne bom se bal hudega, ker si ti z menoj!« In tile lahko tudi ostanejo v igri, ostali, ki stojijo na sliki »strah«, pa izpadejo iz igre. Zmaga tisti, ki zadnji ostane v krogu.

**Kaj boste povedali:**

Igrali se bomo zabavno igro, ki nam bo pomagala zapomniti si, da je Bog z nami in ker je z nami, se nam ni treba bati. Vsak od vas bo poiskal prostor v krogu. Stojite lahko na katerem koli listu papirja. Ko boste zaslišali glasbo, začnite hoditi v krogu. Ko se glasba stiša, se morate ustaviti tam, kjer se trenutno nahajate. Če bo to pri tem listu (pokažite znak »ne boj se hudega«), boste zavpili: »Ne bom se bal hudega, ker si ti z menoj!« Če pa list, na katerem stojite, izgleda takole (pokažite sliko »strah«), potem se usedite v sredino kroga. Ko ostaneta le dva tekmovalca zunaj kroga, je igre konce. Morda bomo igro ponovili večkrat.

## NASLEDNJI TEDEN

Pridite spet prihodnji teden in se naučite več o Božji besedi in Psalmu 23.



## VEROUČNI LIST ZA DOMOV


Dragi starši!

Ta list vas seznanja, kaj se je vaš otrok danes učil pri verouku. Vključena je svetopisemska vrstica, predlagana aktivnost za utrjevanje lekcije in kratka molitev. Če boste vključeni in se boste pogovarjali s svojim otrokom, bo to poplačano vam in otroku.



### Kaj smo se naučili:

Pri današnji lekciji so se otroci naučili, da Bog ljubi in ščiti svoje otroke. To, da otrok ve, da ga Bog čuva in ščiti pred hudimi stvarmi, mu bo pomagalo premagati strahove (svetopisemsko besedilo iz Psalma 23,4).



### Kaj si bomo zapomnili:

»Gospod je moja luč in moja rešitev, koga bi se moral bati? Gospod je trdnjava mojega življenja, pred kom bi moral trepetati?« (Psalms 27,1)

Ta teden nekajkrat ponovite to vrstico s svojim otrokom. To ne bo le pomagalo vašemu otroku, da se vrstico nauči na pamet, ampak mu bo pomagalo spomniti se na to, kaj se je naučil pri tej lekciji.



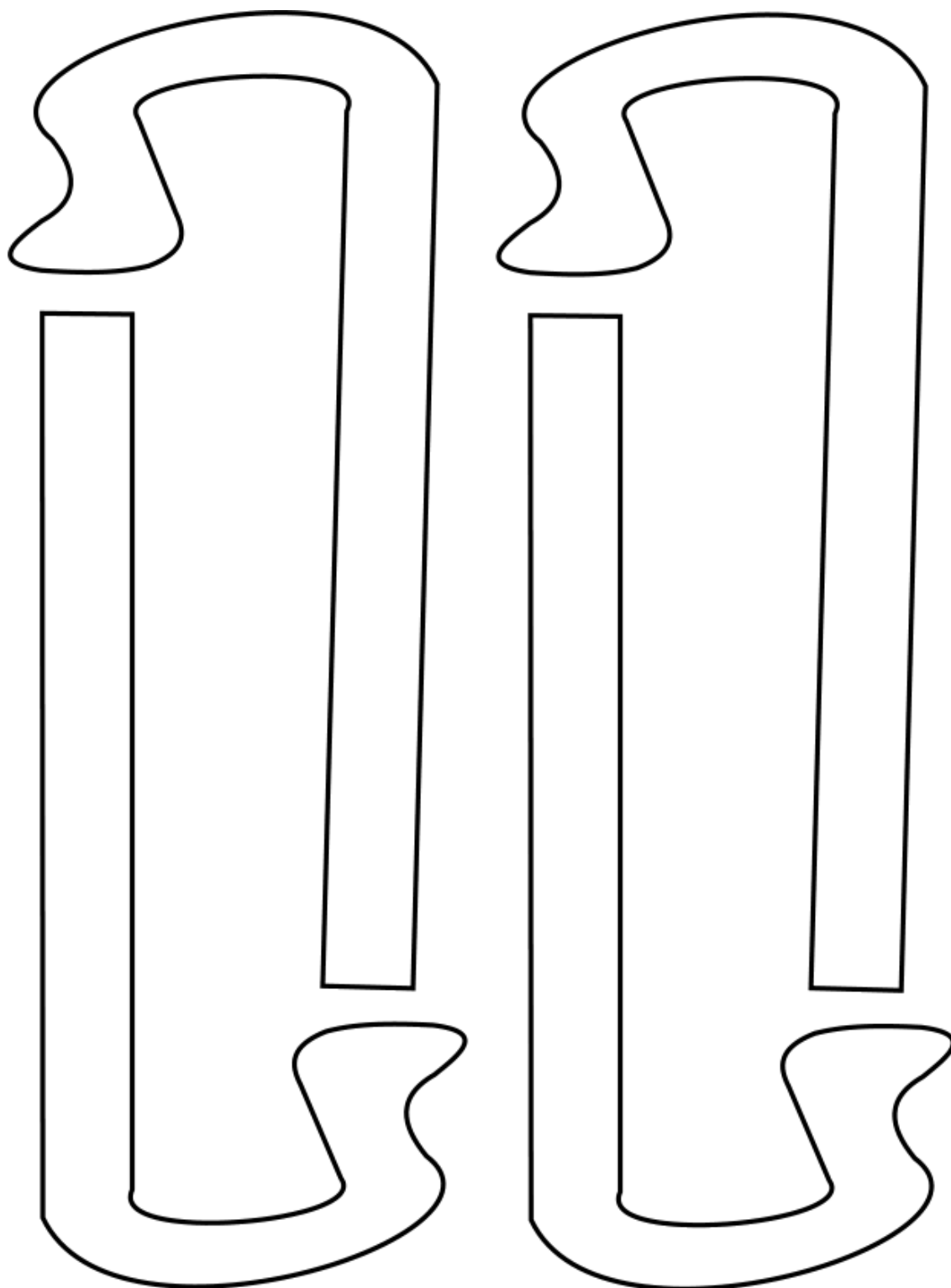
### Predlog za aktivnost staršev in otroka:


Naslednje vrstice preberite skupaj kot družina: Psalm 23,4; Psalm 115,11; Psalm 118,6 in 2 Timoteju 1,7. Naj vsak družinski član izrazi stvari, ki ga strašijo. Kot družina molite nad temi strahovi in prosite Boga, da nadomesti te strahove z mirom; naj nas tolaži s spoznanjem, da je on večji od vseh teh strahov.



### Dnevna molitev:

Dragi Gospod, hvala, da si ti vedno z menoj. Tolaži me v časih, ko me je strah. Pokaži mi, da si moja luč, moja rešitev in moja trdnjava. Amen.





Psalm 23  
2. lekcija: BOG JE Z MANO

Prevod: Pia Šooš  
Tehnična ureditev: Sabina M. Scobie  
Ljubljana, 2016

Material ni za prodajo.

Psalm 23  
Lesson 2: GOD IS WITH ME

"Copyright 2014 Kids Sunday School Place, Inc.  
Used by permission  
[www.kidssundayschool.com](http://www.kidssundayschool.com)"