

3. lekcija

ELIZEJ

Ta lekcija bo naučila otroke, da je Bogu všeč, ko drugim izkazujemo sočutje.

Teme:

Pomoč, sočutje, poslušnost, služenje.

OB PRIHODU OTROK (10 minut)

IMEJTE SOČUTJE (aktivnost)

Otroci se bodo učili o sočutju preko povezovanja in barvanja slik.

Teme:

Sočutje, poslušnost, služenje.

PRIPOMOČKI:

Predloga (str. 5)

Rešitev (str. 6)

Barvice

Čas trajanja:

Približno 10 minut.

Priprava:

Natisnite dovolj predlog za vse otroke.

Kaj boste naredili:

Pojasnite otrokom, da beseda »sočutje« pomeni izkazovati ljubezen in prijaznost ter pomagati tistim, ki so v potrebi. Prosite otroke, da si izberejo barvico in povežejo potrebo na levi strani s sočutnim dejanjem na desni strani lista. Nato naj to še pobarvajo.



Uporaba: Bog je vesel, ko vidimo oz. opazimo žalostnega prijatelja (ali prijatelja v težavi) in mu ponudimo pomoč.

ZAČETNA MOLITEV (5 minut)

Začetna molitev bi morala vedno vsebovati naslednje:

- Zahvalo Bogu za priložnost za srečanje vseh prisotnih.
- Prošnjo za vodstvo, posebej za učitelje, da bi Božja beseda bila podeljena na pomenljiv način.
- Prošnjo za otroke, da bi bili odprti za učenje Božje besede in povabilo Svetemu Duhu, naj je prisoten v srcih vseh, ki so v učilnici.

Ko vključujete molitveno prošnjo ali zahvalo, vedno imejte v mislih naslednje:

- Zagotovite, da imajo vsi priložnost povedati.
- Omenite prošnjo vsakega otroka. Vedeti morajo, da vam je mar za njih in da so njihove molitve pomembne.
- Omenite tudi posebne potrebe v vaši cerkvi.

»... naš Bog je usmiljen.«

Psalm 116,5b

SVETOPISEMSKA VRSTICA (5 minut)

Pojasnite otrokom, da je beseda »sočutje« druga beseda za prijaznost. Ker je Bog bil sočuten do nas, moramo tudi mi imeti radi in pomagati svojim prijateljem.

SVETOPISEMSKA ZGODBA (15 minut)

Uvod:

Elizej je bil prerok ali poslanik, ki je pomagal ljudem, ko so bili v potrebi.

Preberite 2 Kraljev 4,1-7.

Vprašanja za razpravo:

- 1) Zakaj je vdova potrebovala pomoč? (*Ker sama ni zmogla odplačati dolgov in bi njeni otroci bili poslani v suženjstvo.*)
- 2) Kaj je bila vdovina edina lastnina? (*Majhna posodica olivnega olja.*)
- 3) Kaj ji je Elizej naročil storiti? (*Prositi sosede za prazne posode, iti v hišo in zapreti vrata ter izliti olje v vse te posode.*)
- 4) Kaj se je zgodilo? (*Vdova je napolnila prav vse posode s tem oljem.*)
- 5) Kaj ji je Elizej naročil storiti s tem oljem? (*Naročil ji je, da proda to olje in tako odplača svoje dolge.*)
- 6) Kaj bi se zgodilo, če Elizej ne bi pomagal tej vdovi? (*Njeni sinovi bi postali sužnji.*)

Preberite 2 Kraljev 4,42-44.

- 1) Koliko hlebčkov kruha je mož prinesel? (*Dvajset.*)
- 2) Kaj je Elizej naročil možu, da stori? (*Da da kruh ljudem.*)
- 3) Zakaj je bil mož zmeden? (*Ker 20 hlebčkov kruha ni bilo dovolj, da bi nahranili 100 ljudi.*)
- 4) Kaj se je zgodilo? (*Mož je ubogal Elizeja in vsi so imeli dovolj za jesti in celo ostalo je.*)
- 5) Kaj bi se zgodilo, če Elizej ne bi pomagal ljudem? (*Bili bi lačni.*)

Zaključek: Pomoč drugim dela spremembe in nas uči več o Bogu. Elizej je pokazal ljudem okrog sebe, da je Bogu mar za njihove potrebe.

ČAS ZA ZABAVO (15 minut)

KOLIKO HLEBČKOV KRUHA? (aktivnost)

Otroci bodo skozi to igro izreži-zalepi naučili o Božji preskrbi.

Teme:

Poslušnost, preskrba, služenje.

PRIPOMOČKI:

Predloga (str. 7)

Škarje

Šeleshamer

Alkoholni flomaster

Lepilo

Plastična vrečka (za prigrizek)



Čas trajanja:

Približno 15 minut.

Priprava:

Natisnite dovolj predlog. Nato napišite »Koliko hlebčkov kruha? 2 Kraljev 4« na vrh šeleshamerja z alkoholnim flomastrom.

Kaj boste naredili:

Razložite otrokom da je Bog preroka Elizeja uporabil, da je nahranil 100 glavo ljudstvo s samo 20 hlebi kruha (2 Kraljev 4). Razdelite jim predloge in pojasnite, da vsak ima 20 hlebčkov kruha, prav tako kot v zgodbi. Nato jim dajte škarje in naj izrežejo vse hlebe kruha in napis za domov. Nato naj otroci zalepijo vse svoje hlebe na ta plakat in po želji obdržijo zase nekaj hlebčkov. Povejte, da ne le, da je Bog poskrbel dovolj kruha, ampak je celo ostalo še nekaj kruha. Pomagajte otrokom razporediti ostanke njihovega kruha in napis v plastično vrečko, kot osebni opomin na to, da bo Bog preskrbel.

Uporaba: Ko ste v potrebi, nikoli ne pozabite, da bo Bog preskrbel!

DODATNI ČAS ZA ZABAVO (10 minut)

POSODE ZAKLADOV (aktivnost)

Otroci se bodo naučili, da je Bog najboljši pomočnik, kajti on bo zmeraj preskrbel.

Teme:

Pomoč, preskrba, služenje.

PRIPOMOČKI:

Slika posode (str. 8)

Hrana za dojenčke ali majhne kozarce (za vsakega otroka)

Majhen zaklad (npr. sladkarija, kovanec, obesek)

**Čas trajanja:**

Približno 10 minut.

Priprava:

Umijte kozarce. Nato vanje položite eno dragocenost. Na koncu skrijte kozarce po učilnici.

Kaj boste naredili:

Pogovorite se o zgodbi, ko je Elizej, eden izmed Božjih prerokov, pomagal vdovi (2 knjiga kraljev 4, 1-7) tako, da ji je pomagala zbrati posode, ki jih je Gospod potem napolnil z oljem (da je lahko potem vzdrževala družino). Pokažite jim skozi svetopisemske posode in jim razložite, da četudi posode, ki jih mi imamo danes ne izgledajo tako, nam lahko služijo kot opomin, da Bog skrbi za nas. Nato dopustite otrokom, da poiščejo po sobi svoje kozarce z dragocenostjo. Ko otroci najdejo svoje kozarce, se naj usedejo ali pomagajo drugim otrokom najti še njihove kozarce. Otroci lahko te kozarce odnesejo s sabo domov, kot opomnik, da bo Bog zmeraj preskrbel.

Uporaba: Bog je naš največji pomočnik v času potrebe.

MOLITEV in PRIGRIZEK (10 minut)

Zaključna molitev:

Tako kot začetna molitev je pomembna tudi zaključna molitev. Le-ta dá otrokom priložnost, da se zahvalijo Bogu za prigrizke in ostale blagoslove. Zaključna molitev naj je kratka. Zapomnite si, da otroci želijo čim prej zagristi v prigrizek.

Prigrizek:

Prinesite kolače kruha, kozarce namaza in majhno steklenico vode. Po molitvi namažite namaz na kose kruha in postrezite prigrizek. Nato obnovite zgodbo o Elizeju in 20 hlebih kruha. Otroci naj razmislijo koliko kruha bi potrebovali, da bi se vi najedli in nato poskusite uganiti, koliko kruha bi potrebovali, da bi nahranili 100 ljudi. Poudarite da je Bog naš oskrbovalec in da on uporablja pomočnike kot Elizej (in nas), da dela mogočne stvari za druge.

ZAKLJUČNA AKTIVNOST (10 minut)

Domislite se pet primerov, ko bi otroci potrebovali sočutje (na primer, ko jočejo, so lačni, ko jim umre hišni ljubljencek, itd.). Uprizorite vsak primer in prosite otroke, da se javijo, kdo bo izkazal sočutje ali ljubečnost, kot odgovor (npr. objem, ko nekdo joče). Opomnite otroke, da Bog želi, da so njegovi pomočniki sočutni do drugih, še posebej, če so ti v potrebi.

VEROUČNI LIST ZA DOMOV

Na koncu srečanja dajte vsakemu otroku kopijo, da jo odnese domov.

NASLEDNJI TEDEN

Pridite spet prihodnji teden in se seznanite s še enim pomočnikom.

VEROUČNI LIST ZA DOMOV

Dragi starši!

Ta list vas seznanja, kaj se je vaš otrok danes učil pri verouku. Vključena je svetopisemska vrstica, predlagana aktivnost za utrjevanje lekcije in kratka molitev. Če boste vključeni in se boste pogovarjali s svojim otrokom, bo to poplačano vam in otroku.

Kaj smo se naučili:



Elizej je bil eden izmed Božjih prerokov ali poslancev. Bil je Božji pomočnik in je izkazal sočutje vdovi tako, da ji je povedal, kaj storiti, da bo Bog lahko preskrbel za njeno družino. Elizej je prav tako pomagal sto glavi množici, tako da jo je nahranil s samo 20 hlebčki kruha, kajti Bog je čudežno preskrbel dovolj hrane. Bog želi, da smo tudi mi pripravljene izkazovati sočutje in pomagati drugim (svetopisemsko besedilo iz 2 Kraljev 4,1-7 in 42-44).

Kaj si bomo zapomnili:

»... naš Bog je usmiljen.« (Psalm 116,5b)



Razložite otroku, da je beseda »sočutje« druga beseda za prijaznost. Povejte mu, da ko je nekdo v potrebi, je zelo pomembno, da mi izkažemo sočutje do njega, kajti tudi Bog je sočuten in prijazen do nas prav vsak dan. Pogovorite se o vaši izkušnji, ko je vam nekdo izkazal sočutje in kako ste se ob tem počutili. Nato pomagajte otroku domisliti se dogodka, ko je tudi on bil deležen sočutja. Poudarite, da zato, ker je Bog zmeraj pripravljen nam pomagati, ko smo v potrebi, moramo tudi mi biti sočutni do drugih.

Predlog za aktivnost staršev in otroka:




Povejte otroku, da je dober način, kako biti sočuten ta, da prispevate nekaj hrane tistim, ki so v potrebi. Pojdite v trgovino in naj otrok sam izbere proizvode, ki jih želi komu podariti ali pa naj poišče nekaj hrane kar doma. Nato pojdite skupaj do neke take organizacije in skupaj donirajte hrano. Ne pozabite se potem pogovoriti o izkušnji in kako se počutite ob tem, ko ste pomagali. Opomnite otroka, da je zato potreben čas in ljubezen, da izkažete sočutje, toda Bog je zadovoljen, ko pomagamo drugim.

Dnevna molitev:

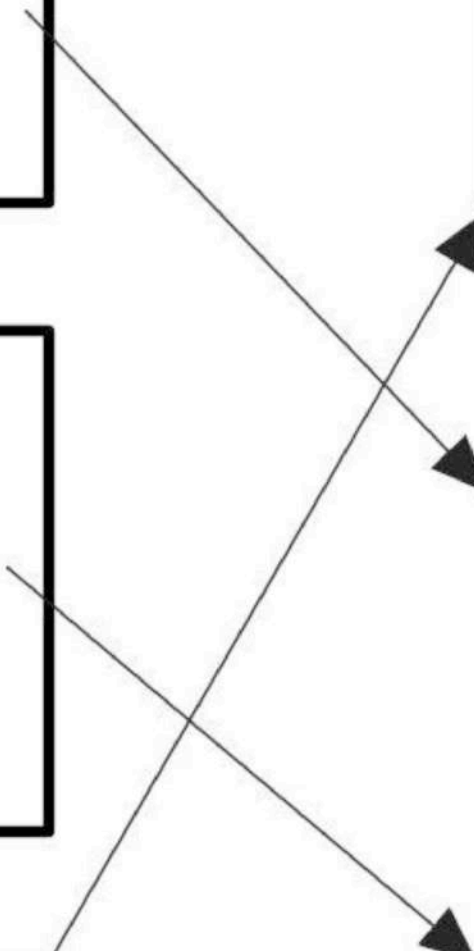




Hvala ti, Bog, da nam izkazuješ sočutje. Prosim, pokaži nam, kako biti dobri pomočniki, kako biti prijazni in ljubeči do drugih, ki so v potrebi. Hvala ti, da nas ljubiš in da si poslal Jezusa, da je umrl za naše grehe. Amen.


IMEJTE SOČUTJE



IMEJTE SOČUTJE




KOLIKO HLEBČKOV KRUHA?



NAPIS ZA DOMOV

BOG BO PRESKRBEL!
2 KRALJEV 4



Pomočniki v Svetem pismu
3. lekcija: ELIZEJ

Prevod: Vinsent Vilčnik
Tehnična ureditev: Sabina M. Scobie
Ljubljana, 2018

Material ni za prodajo.

Helpers in the Bible
Lesson 3: ELISHA

"Copyright 2014 Kids Sunday School Place, Inc.
Used by permission
www.kidssundayschool.com"