

1. lekcija

BILEAM IN NJEHOVA OSLICA

Ta lekcija bo pomagala otrokom razumeti, da tudi če ne vidijo Boga, je on vedno tu, da jih vodi.

Teme:

Bileam, živali, neposlušnost, Božje vodstvo.

OB PRIHODU OTROK (10 minut)

IZREZANKA OSLICE (pobarvanka – str. 5)

Skrijte izrezanke oslice (eno za vsakega otroka) na različne kraje po prostoru, tako da jih bodo otroci zlahka našli – primerno njihovi starosti. Ko prispejo, naj poiščejo eno izrezanko oslice, se usedejo za mizo in jo pobarvajo.

Kot drugo opcijo lahko otrokom razdelite drugo pobarvanko (str. 6).

ZAČETNA MOLITEV (5 minut)

Začetna molitev je pomemben del vsakega srečanja tudi za predšolske otroke. Kaže namreč, da je čas za pričetek verouka in začetno aktivnost. Molitev dá otrokom vedeti, da je čas za resne stvari, prav tako pa vam omogoči, da povabite Svetega Duha, naj ima vse pod nadzorom v času srečanja.

Začetna molitev bi morala vedno vsebovati naslednje:

- Zahvalo Bogu za priložnost za srečanje vseh prisotnih.
- Prošnjo za vodstvo, posebej za učitelje, da bi

Božja beseda bila podeljena na pomenljiv način.

- Prošnjo za otroke, da bi bili odprti za učenje Božje besede in povabilo Svetemu Duhu, naj je prisoten v srcih vseh, ki so v učilnici.

Ko vključujete molitveno prošnjo ali zahvalo, vedno imejte v mislih naslednje:

- Zagotovite, da imajo vsi priložnost povedati.
- Bolj kot da se zanašate na svoj spomin, si stvari, ki so povedane, raje zapišite.
- Omenite prošnjo vsakega otroka. Vedeti morajo, da vam je mar za njih in da so njihove molitve pomembne.
- Omenite tudi posebne potrebe v vaši cerkvi.

»Gospod te bo vedno vodil.«

Izaija 58,11a

SVETOPISEMSKA VRSTICA (7 minut)

Pojasnite otrokom, kako nas Gospod vodi. Celotna skupina naj skupaj nekajkrat ponovi vrstico.

SVETOPISEMSKA ZGODBA (15 minut)

Pred pričetkom pripovedovanja naj se otroci zberejo okoli vas. Otroci naj med časom zgodbe držijo svoje oslice. Po uvodu preberite zgodbo o Bileamu in njegovi oslici neposredno iz Svetega pisma. Če je mogoče, uporabite otroško Sveto pismo, da bodo otroci vsebino lažje razumeli.

Uvod:

Današnja svetopisemeska zgodba je iz Stare zaveze. Govori o oslici, ki je pripadala človeku po imenu Bileam. Ampak to ni bila navadna oslica. Poglejmo, kaj je bilo tako posebnega na tej srčkani živali.

Preberite parafrazirano zgodbo iz predloge (str. 7) ali odlomek iz 4 Mojzesa 22,21-35.

Vprašanja za razpravo:

- 1) Ali je Bog želel, da Bileam gre v Moab? *(Ne.)*
- 2) Toda ali je Bileam bil poslušen Bogu? *(Ne.)*
- 3) Kaj je oslica videla na poti v Moab? *(Gospodovega angela z mečem.)*
- 4) Kako je Bileam ravnal s svojo oslico? *(Grdo, s palico jo je pretepel trikrat.)*
- 5) Zakaj Bileam sprva ni videl Gospodovega angela? *(Čeprav je Bog poskusil voditi Bileama, da bi naredil pravilno stvar, se je Bileam odločil, da ne bo poslušen Bogu.)*
- 6) Ali je dobro, da ne naredimo nečesa, kar nam Bog pravi, naj naredimo? *(Ne.)* Zakaj ne? *(Dovolite otrokom odgovoriti.)*

ČAS ZA ZABAVO (10 minut)

ROBOTSKA HOJA (aktivnost)


Čeprav morda ne slišimo dejansko njegovega glasu, nas Bog vodi tako, da se dotakne naših src.

Teme:

Božje vodstvo, slediti Jezusu, poslušnost.

PRIPOMOČKI:

Nič

**Čas trajanja:**

Približno 10 minut.

Kaj boste naredili:

Otroci naj se dajo v pare. En otrok bo robot, drugi pa bo stal za njim in bo poveljnik robotu. Poveljnik bo robotu ukazal, kam naj gre z dotikom in ne z govorom. Robot mora biti zelo zbran, da bo vedel, kaj narediti.

Vsem dajte ta enostavna navodila:

Ko se poveljnik dotakne levega ramena robota, mora robot iti levo.

Ko se poveljnik dotakne desnega robotovega ramena, mora robot iti desno.

Ko se poveljnik dotakne sredine robotovega hrbta, mora robot iti naravnost naprej.

Ko se poveljnik ničesar ne dotakne, se mora robot ustaviti.

Nekaj minut naj poveljniki vodijo svoje robote, nato naj vloge zamenjajo.

Kaj boste povedali:

Vprašajte otroke:

Ali ste se zabavali, ko so vas vodili po sobi?

Bi bilo lažje, če bi vam poveljniki lahko povedali, kaj narediti?

Ali ste vedeli kam iti tudi brez besed?

Morda ni možno, da bi slišali Božji glas, ampak še vedno nas on lahko vodi. Ko se odločimo, da mu bomo sledili, nas bo vodil s tem, da se bo dotaknil naših src.

DODATNI ČAS ZA ZABAVO (10 minut)

TELEFON Z RISBAMI (aktivnost)

To je kot znana igra »Telefon« vendar namesto besed uporabite risbe. Otroci naj se usedejo za mizo s svinčnikom in papirjem ter zaprejo oči. Vi narišite preprosto risbo, na primer hišo, avto ali psa in jo pokažite prvemu otroku. Prvi otrok odpre oči in nariše enako sliko. Nato svojo risbo pokaže naslednjemu otroku. Ta sedaj ponovi sliko in tako naprej dokler zadnji otrok ne nariše risbe. Primerjajte prvo in zadnjo risbo, da vidite koliko so se spremenile. To aktivnost uporabite, da boste otrokom pojasnili, da Bog ne uporablja vedno besed, da nam pove, kaj naj naredimo. Ampak če smo zbrani, bomo vedeli, da je on tu, da nas vodi.

MOLITEV in PRIGRIZEK (10 minut)

Zaključna molitev:

Tako kot začetna molitev je pomembna tudi zaključna molitev. Le-ta dá otrokom priložnost, da se lahko zahvalijo Bogu za prigrizke in ostale blagoslove. Zaključna molitev mora biti kratka. Zapomnite si, da otroci želijo čim prej zagristi v prigrizek ali preiti na naslednjo fazo svojega dneva.

Zaključna molitev naj bi vsebovala naslednje:

- Čaščenje Boga za priložnost da se učimo o njem in smo del Božje družine.
- Prošnja za varnost in zdravje otrok.
- Da bi drugi videli Jezusa v našem življenju.
- Če imate prigrizek, se zahvalite Jezusu za prigrizek in mnoge druge blagoslove.

Prigrizek:

Začnite z molitvijo k Bogu in zahvalite se, da nas vodi vsak dan. Medtem ko uživajte prigrizek, se pogovorite o tem, kako nas Bog danes vodi v življenju s tem, da nam je dal Sveto pismo, učitelje, starše in mnogo več, da nas obvaruje od tega, da bi naredili slabo stvar.

ZAKLJUČNA AKTIVNOST (5-10 minut)

LOV NA GOSENICO (igra)


Bog nas bo vodil, ko se odločimo, da želimo hoditi bližje njemu.

Teme:

Božje vodstvo, slediti Jezusu, poslušnost.

PRIPOMOČKI:

Nič

**Čas trajanja:**

Približno 10 minut.

Kaj boste naredili:

Na začetku razdelite otroke v dve ekipi. Otrok vsake ekipe bo zagrabil pas otroka, ki je pred njim, da bodo tvorili dolgo gosenico. Glava vsake gosenice vodi ostale za njim ali njo po prostoru, medtem ko vsi ostanejo povezani. Če se gosenica pretrga, se morajo ustaviti in prerazporediti, preden nadaljujejo. Glava vsake gosenice nato poskuša ujeti rep druge gosenice. Če glava ulovi otroka, ki je na repu, se mora ta usesti, gosenice pa se naprej lovijo in se ob enem izogibajo otrok, ki sedijo na tleh. Igra se nadaljuje, dokler se ne lovita samo glavi ali dokler ena gosenica popolnoma ne izgine. Nato se prerazporedite in igrajte še enkrat.

Kaj boste povedali:

Čeprav je ta igra večinoma za zabavo, je lahko tudi utrditev ideje, da je Bog naš vodič, ko se odločimo, da bomo sledili Jezusu. Razložite otrokom, da če sledimo Jezusu, ga moramo poslušati. Če Jezus pove, da naredimo nekaj, moramo to narediti ali če želi, da gremo nekam, moramo tja iti.

VEROUČNI LIST ZA DOMOV

Na koncu srečanja dajte vsakemu otroku kopijo, da jo odnese domov.

VEROUČNI LIST ZA DOMOV


Dragi starši!

Ta list vas seznanja, kaj se je vaš otrok danes učil pri verouku. Vključena je svetopisemska vrstica, predlagana aktivnost za utrjevanje lekcije in kratka molitev. Če boste vključeni in se boste pogovarjali s svojim otrokom, bo to poplačano vam in otroku.



Kaj smo se naučili:

Današnja lekcija je bila o Bileamovi oslici, ki je pomagala vašemu otroku razumeti, da tudi če ne vidi Boga, je on vedno tam, da ga vodi na poti (svetopisemsko besedilo iz 4 Mojzesa 22,21-35).



Kaj si bomo zapomnili:

»Gospod te bo vedno vodil.« (Izaija 58,11a)

Ta teden nekajkrat ponovite to vrstico s svojim otrokom. To ne bo le pomagalo vašemu otroku, da se vrstico nauči na pamet, ampak mu bo pomagalo spomniti se na to, kaj se je naučil pri tej lekciji.



Predlog za aktivnost staršev in otroka:


Ko se peljete domov iz trgovine, cerkve ali šole, vprašajte otroka, če se kdaj boji, da ne bo našel poti nazaj domov. Razložite mu, da ni razloga za skrb, saj boste vedno našli pot domov, tudi če ste v drugi državi. Lahko uporabite zemljevid, da najdete svoj dom. Pokažite zemljevid otroku, najdete pot do cerkve in nato nazaj domov. Razložite, da nam je Bog priskrbel zemljevid, da nam pokaže pot do našega nebeškega doma. Božji zemljevid se imenuje Sveto pismo.

Dnevna molitev:



Dragi Gospod, tolažimo se s tem, da vemo, da ti skrbiš za nas in nam daješ navodila za najboljši način življenja. Prosimo, pomagaj nam, da bomo poslušali tvoj nežen tihi glas in nam daj modrosti, da bomo šli tja, kamor nas boš ti vodil. Hvala ti, da si nam dal Sveto pismo. Amen.





Bileamova oslica

BILEAMOVA OSLICA

Uvod: Zelo dolgo nazaj, še preden je Jezus prišel na svet živeti z nami, je bil človek po imenu Bileam. Lahko poveste Bileam? (*Otroci naj vadijo izgovorjavo imena, nekajkrat naj ponovijo Bi-le-am.*) Bileam je nekoč bil dober Božji prerok, vendar sedaj ni sledil Božji volji. Namesto tega je delal kar je želel, tudi ko je Bog rekel: "Ne, Bileam!"

Kralj Moab je želel, da Bileam pride in pošlje prekletstvo na njihove sovražnike. Ampak Moabovi sovražniki so bili Gospodovi izbrani ljudje, Izraelci. Zato je Bog seveda rekel: "Ne Bileam, ne odhajaj!" Ampak Bileam ni poslušal. Sčasoma se je odločil, da bo šel v Moab in storil, kar je kralj želel.

4 Mojzes 22: 23-35 (parafrazirano)

Bileam je zgodaj zjutraj vstal za svoje dolgo potovanje. Potoval bi z moabskimi knezi. "Vau, kakšna čast!" si je mislil. Ni pa pomislil, da je Bog lahko zelo jezen zaradi njegove neposlušnosti. Bileam je zajezdil svojo oslico, kateri je zaupal, in s svojima hlapcema sledil knezu.

Vse je bilo super. Bileam je imel velik nasmeh na obrazu. Nato je oslica nenadoma na sredi poti videla Gospodovega angela z golim mečem, ki je blokiral pot. Zato je krenila na bližnjo polje, da se ne bi poškodovala z mečem. Ampak Bileam ni videl ničesar. Bil je zelo vznemirjen, da je njegova oslica naredila to. "*Kako neprijetno!*" si je mislil.

"Ti poredna oslica," je kričal Bileam, medtem ko jo je pretepal s palico. Končno je spravil ranjeno oslico nazaj na pot.

Ko sta šla naprej, sta prišla do ozkega prehoda s strmim kamnitim zidom na obeh straneh. Oslica je spet videla Gospodovega angela, ki je zastiral pot in zato se je približala zidu, le kolikor je mogla, da bi se izognila meču. Toda, ko je to počela je pritisnila Bileamovo nogo k zidu, in spet je postal zelo jezen.

"Ti neumna oslica!" je kričal Bileam, medtem ko jo je pretepal s palico. Malo naprej na poti se je spet pojavil Gospodov angel. Bileam še vedno ni mogel videti angela, ampak oslica ga je videla. Tokrat ni bilo poti, da bi se obrnila. Oslica si je mislila: "*Kaj naj storim sedaj? Ne morem levo, ne desno in tudi nazaj ne.*" Naredila je edino mogočo stvar. Usedla se je točno tam na pot.

"Kako nemuna oslica!" je vpil Bileam in jo pretepal še bolj kot prej.

Nenadoma se je oslica obrnila k Bileamu, odprla usta ter rekla: "Ej! Kaj sem ti storila, da si me že trikrat pretepel s palico?"

Bileamu ni vzbudilo pozornosti to, da je slišal oslico kako govori. Samo odgovoril je: "Ker se norčuješ iz mene. Nisi sledila poti, mi pritisnila nogo k zidu in se nato usedla kot kakšna trmasta mula. Če bi imel pri roki meč, bi te pri priči ubil."

"Zakaj govoriš to" je odgovorila oslica. "Ali nisem tvoja oslica, na kateri jezdiš od nekdaj do danes? Sem mar kdaj imela navado, da bi ti počela kaj takega?"

V tistem trenutku je Bileam zagledal Gospodovega angela, ki je stal na poti. Padel je na kolena in se priklonil z obrazom do tal.

Nato je angel povedal Bileamu: "Zakaj pretepaš oslico? Oslica me je videla in se mi ni približala, ker je vedela, da bi te pri priči ubil s svojim mečem. Vprašal si me, če lahko greš v Moab; odgovoril sem: 'Ne, Bileam!' a si vseeno šel. Prosil si me, da te vodim in sem te poskusil voditi, da narediš pravo stvar, ampak nisi poslušal."

Takrat se je Bileam začel zavedati, da je grešil proti Gospodu. Nazadnje je nadaljeval potovanje s knezi, vendar mu Bog ni dovolil, da prekolne njegovo ljudstvo. Gospodova beseda je bila zadnja: "NE Bileam!"

KONEC

Izjemni ljudje Svetega pisma
1. lekcija: BILEAMOVA OSLICA

Prevod: Laura Kramberger
Tehnična ureditev: Sabina M. Scobie
Ljubljana, 2016

Material ni za prodajo.

Special People of the Bible (OT)
Lesson 1: BALAAM AND HIS DONKEY

"Copyright 2014 Kids Sunday School Place, Inc.
Used by permission
www.kidssundayschool.com"