

JOŽEFOVO ŽIVLJENJE

1. lekcija

JOŽEF, JAKOBOV SIN

Pri tej lekciji se bodo otroci učili, kako njihovo obnašanje vpliva na odnose z družino in prijatelji.

Teme:

Obnašanje, družina, ljubosumje, Jožef, prijaznost.

OB PRIHODU OTROK (10 minut)

MOJE POSEBNO MESTO (učni pripomoček)

Otroci zelo radi sedijo na tleh. Še bolj pa jim bo všeč, če bodo imeli posebno mesto zase, kjer se lahko sprostijo. Tukaj je nekaj zamisli, s katerimi lahko navdušite otroke in so odlične za pripovedovanje zgodb, pogovor ali igranje iger v krogu.

Pisane odeje

Iz odeje, starega pregrinjala za posteljo ali rjuhe lahko pričarate domišljjsko potovanje. Temna odeja lahko predstavlja globok vodnjak v zgodbi o Jožefu in njegovih ljubosumnih bratih.

Leteča preproga

Prinesite nekaj vzorcev preprog ali pa njihove kvadratne ostanke. Ko napoči čas za razpravo, naj vsak otrok vzame svojo letečo preprogo, na kateri bo sedel. Prepričajte se, da se preproge med sabo ne dotikajo, sicer ne bodo mogle dobro leteti.

Predlagane ideje so preproste, otroci pa jih obožujejo. Ponosni bodo, da imajo svoj poseben kotiček za sedenje in večja verjetnost je, da bodo ostali na svojem kosu preproge in se ne bodo potikali naokoli. Če je mogoče, naj bodo preproge različnih barv, tako da otroci lahko izberejo svojo, ki jo bodo uporabljali celo leto.

Ko pridejo otroci, se vsi skupaj usedite v krog. Podajte jim mehko žogico ali par nogavic, zvit v kepo. Otrok, ki dobi nogavico, naj odgovori na eno izmed spodnjih vprašanj:

- 1) Koliko bratov in sester imaš?
- 2) Ali se radi igrate drug z drugim?
- 3) Kaj bi naredil/-a, če bi tvoj brat ali sestra potreboval/-a pomoč?
- 4) Ali se s svojimi sorojenci vedno dobro razumeš?
- 5) Ali kdaj zatožite drug drugega?

Opomba: Če so prisotni otroci edinci, lahko med postavljanjem vprašanj »sorojence (= brate, sestre)« zamenjate s »starši«.

ZAČETNA MOLITEV (5 minut)

Začetna molitev bi morala vedno vsebovati naslednje:

- a) Zahvalo Bogu za priložnost za srečanje vseh prisotnih.
- b) Prošnjo za vodstvo, posebej za učitelje, da bi Božja beseda bila podeljena na pomenljiv način.
- c) Prošnjo za otroke, da bi bili odprti za učenje Božje besede in povabilo Svetemu Duhu, naj je prisoten v srcih vseh, ki so v učilnici.

Ko vključujete molitveno prošnjo ali zahvalo, vedno imejte v mislih naslednje:

- a) Zagotovite, da imajo vsi priložnost povedati.
- b) Omenite prošnjo vsakega otroka. Vedeti morajo, da vam je mar za njih in da so njihove molitve pomembne.
- c) Omenite tudi posebne potrebe v vaši cerkvi.

»Kjer sta namreč
nevoščljivost in
prepirljivost, tam je nered
in vsakršno zlo.«

Jakob 3,16

SVETOPISEMSKA VRSTICA (7 minut)

Pojasnite otrokom pojem nevoščljivosti oziroma ljubosumja s primerom; vprašajte otroke, kako se počutijo, ko nekdo drug (na primer brat ali sestra) dobi več pozornosti kot oni. Razložite, da se nered in zlo pojavita, kadar se z bratom ali sestro prepiramo in jo zafrkavamo, namesto da bi se lepo igrali.

SVETOPISEMSKA ZGODBA (15 minut)

Pred pričetkom pripovedovanja naj se otroci zberejo okoli vas. Uporabite enake pripomočke kot pri aktivnosti ob prihodu otrok. Po uvodu preberite zgodbo o Jožefu in njegovi pisani halji neposredno iz Svetega pisma. Če je mogoče, uporabite otroško Sveto pismo, da bodo otroci vsebino lažje razumeli.

Uvod:

Današnja zgodba govori o zelo veliki družini. V njej je bilo dvanajst bratov. Enemu izmed mlajših je bilo ime Jožef. Vedno je zašel v konflikt s svojimi starejšimi brati. Ti so bili nanj ljubosumni, ker ga je imel oče najraje.

Preberite zgodbo na podlagi 1 Mojzes 37 (predloga str. 6).

Vprašanja za razpravo:

- 1) Koliko bratov je imel Jožef? (11.)
- 2) Kako je bilo ime njihovemu očetu? (Jakob.)
- 3) Zakaj so bili bratje ljubosumni na Jožefa? (Ker mu je oče Jakob podaril pisano haljo.)
- 4) Kaj je videl Jožef, da je njegove brate tako razjezilo? (V sanjah je videl brate, kako se mu klanjajo.)
- 5) Kaj so bratje hoteli narediti Jožefu? (Hoteli so ga ubiti, prodati itd.)
- 6) Kako se ti razumeš s svojimi brati in sestrami? A si kdaj ljubosumen/ljubosumna nanje? Kaj storiš, da bi se pobotal z njimi? (Dovolite otrokom odgovoriti.)

ČAS ZA ZABAVO (15 minut)

JOŽEFOVA HALJA (ročno delo)

Otroci imajo priložnost narediti svojo različico Jožefove halje.

Teme:

Jožef, veselje, biti poseben.

PRIPOMOČKI:

Predloga (str. 7)
Trši papir različnih barv ali
barvni trakovi iz blaga
Polmeterski cof ali nitke
Lepilo in bleščice
Barvice ali flomastri



Čas trajanja:

Približno 15 minut.

Priprava:

Za mlajše otroke bo lažje, če jim najprej pokažete že izdelan izdelek (str. 8). Pred pričetkom srečanja za vsakega otroka natisnite kopijo predloge. Nato iz barvnega blaga ali tršega papirja narežite 1 cm široke in 15 cm dolge trakove. Za mlajše otroke bodo boljši širši trakovi, saj se lažje prekrivajo med seboj. Po želji lahko narežete še nekaj cofov ali resic enake širine, kot je Jožefova halja.

Kaj boste naredili:

Otroci bodo pilepili trakove različnih barv na del lista, kjer je prostor za haljo. Nato jim boste pomagali okrasiti robove z bleščicami in cofi. Otroci lahko z barvicami ali flomastri pobarvajo tudi ostale dele telesa izven halje, kot so glava, stopala, dlani in lasje.

Kaj boste povedali:

Danes bomo naredili prav tako haljo, kot jo je dobil Jožef od svojega očeta Jakoba. V Svetem pismu piše, da je imel Jakob svojega sina tako zelo rad, da mu je podaril bogato okrašeno haljo. Kadar koli je Jožef oblekel to haljo, se je počutil zelo posebnega. Ali veste, da nas Bog ljubi še bolj? Dal nam je zelo posebno darilo – Jezusa. Sveto pismo pravi, da bomo zaradi Jezusa v nebesih nosili bele halje (Razodetje 7,9). Tako bele bodo kot sveže zapadli sneg.

DODATNI ČAS ZA ZABAVO (10 minut)**JOŽEFOV ČUDOVITI PLAŠČ (aktivnost)**

Otroci sledijo navodilom in pomagajo ustvariti barvit plašč – prav takega, kot ga je imel Jožef.

Teme:

Blagoslovi, Jožef, poslušnost.

PRIPOMOČKI:

Trši papir (v štirih barvah)
Pola tanjšega belega ovojnega papirja (za kozarce ipd.)
Črn flomaster
Lepilni trak

**Čas trajanja:**

Približno 10 minut.

Priprava:

Razgrnite tanek bel ovojni papir na mizo ali na tla in ga pritrdite z lepilnim trakom. S črnim flomastrom narišite na papir približno 1,2 m dolg obris Jožefovega plašča (glej predlogo str. 9). Vzemite štiri različne barve tršega papirja in izrežite kvadratke 7x7 cm. Če boste uporabili na primer rdeč, moder, zelen in rumen papir, naredite komplet barvnih kvadratkov za vsakega otroka in zase. Kvadratke, ki so namenjeni otrokom, z lepilnim trakom nalepite na različna, lahko dostopna mesta v prostoru.

Kaj boste naredili:

Povejte otrokom, da nam Sveto pismo zapoveduje, naj ubogamo Boga in svoje starše. Razložite pomen besede »ubogati«: to pomeni, da naredimo, kar nam je naročeno. V Svetem pismu

vidimo, da je Jožef ubogal Boga in svoje starše. Sveto pismo pa nam pove tudi, da je oče Jakob Jožefa zelo ljubil in mu je dal posebno darilo, barvit plašč.

Otrokom pojasnite, da bomo tudi mi naredili Jožefov plašč v mnogih barvah in videli, kako lep je bil. Dvignite svoje barvne kvadratke (vsako barvo posebej) in prosite otroke, naj poimenujejo barve. Povejte, da so njihovi kvadratki skriti v sobi in da morajo najti po enega v vsaki barvi ter ga prinesiti do vas.

Ko se otroci vrnejo, jim pokažite narisane obrise Jožefovega plašča na tankem papirju in povejte, da morajo svoje kvadratke nalepiti v prazen prostor znotraj plašča. Ko otroci končajo z lepljenjem, dvignite plašč, tako da lahko vsi vidijo, kako lepo oblačilo so pomagali narediti.

Če je število otrok razmeroma majhno, lahko celoten postopek večkrat ponovite ali pa naročite otrokom, naj poiščejo dva ali tri kvadratke vsake barve.

MOLITEV in PRIGRIZEK (10 minut)**Zaključna molitev:**

Tako kot začetna molitev je pomembna tudi zaključna molitev. Le-ta dá otrokom priložnost, da se lahko zahvalijo Bogu za prigrizke in ostale blagoslove. Zaključna molitev mora biti kratka. Zapomnite si, da otroci želijo čim prej zagristi v prigrizek ali preiti na naslednjo fazo svojega dneva.

Zaključna molitev naj bi vsebovala naslednje:

- Čaščenje Boga za priložnost da se učimo o njem in smo del Božje družine.
- Prošnja za varnost in zdravje otrok.
- Da bi drugi videli Jezusa v našem življenju.
- Če imate prigrizek, se zahvalite Jezusu za prigrizek in mnoge druge blagoslove.

Prigrizek:

Na začetku se zahvalite Bogu, da nas tako zelo ljubi, da nam je dal družino in prijatelje. Za malico prinesite 12 M&M bonbonov v različnih barvah. Primerjajte jih z 12 Jakobovimi sinovi; vsak od njih je bil drugačen, pa hkrati blagoslov, tako kot naši družinski člani. Vprašajte otroke, kakšne barve bi si izbrali za svojo pisano haljo, če bi jo dobili.

ZAKLJUČNA AKTIVNOST (5-10 minut)

JOŽEFOVE SANJE (igra)

Preprosta in zabavna igra za mlajše otroke, pri kateri se igrajo, da so Jožef.

Teme:

Jožef, poslušnost.

PRIPOMOČKI:

Velika pisana srajca ali stara prevleka za blazino, v katero ste izrezali luknje za roke in glavo

Čas trajanja:

Približno 10 minut.

Priprava:

Pred pričetkom srečanja poiščite večjo pisano srajco ali pa z barvo za blago poslikajte prevleko za blazino, da iz nje naredite pisano haljo.

Kaj boste naredili:

Otroci naj naredijo krog. Izberite enega, ki bo igral Jožefa in naj se obleče v pisano haljo (srajco ali prevleko). »Jožef« bo nato stopil v sredino kroga. Če je potrebno, naj bo prisotna še ena odrasla oseba, da gre skupaj z Jožefom v sredino in mu pomaga pri navodilih. Otrokom pojasnite, da morajo narediti, kar pove Jožef, a le, če prej reče: »Sanjal sem, da ...«. V nasprotnem primeru Jožefa ne smejo ubogati. Nekaj primerov, kaj lahko Jožef reče: Sanjal sem, da ...

- 1) ... morajo vsi sestiti na tla.
- 2) ... morajo vsi zaploskati.
- 3) ... naj fantje pokažejo jezike.
- 4) ... naj punce dvignejo roke.
- 5) ... vsi skačete po eni nogi.
- 6) ... vsi plešete.
- 7) ... dekleta zatopotajo z nogami.
- 8) ... fantje skačejo po eni nogi.
- 9) ... vsi tečete na mestu.
- 10) ... se vsi glasno zasmemo.
- 11) ... nihče ne sme stati na dveh nogah.



NASLEDNJI TEDEN

Pridite spet prihodnji teden in izvedeli boste, kaj se je Jožefu zgodilo v Egiptu.

Ko Jožef pove približno pet ukazov, izberite naslednjega otroka, ki bo igral Jožefa. Igro ponovite tolikokrat, da bodo vsi otroci imeli priložnost biti Jožef.

VEROUČNI LIST ZA DOMOV

Dragi starši!


Ta list vas seznanja, kaj se je vaš otrok danes učil pri verouku. Vključena je svetopisemska vrstica, predlagana aktivnost za utrjevanje lekcije in kratka molitev. Če boste vključeni in se boste pogovarjali s svojim otrokom, bo to poplačano vam in otroku.

Kaj smo se naučili:



Danes so se otroci naučili, kako naše obnašanje vpliva na odnose s prijatelji in družino. Današnja lekcija je govorila o fantu po imenu Jožef, ki je imel enajst bratov. Bratje so mu bili nevoščljivi, ker se je zdelo, da ga ima njihov oče najraje. Otroci so se naučili, da je lahko nevoščljivo oziroma ljubosumno vedenje zelo škodljivo (svetopisemsko besedilo iz 1 Mojzes 37).

Kaj si bomo zapomnili:



»Kjer sta namreč nevoščljivost in prepirljivost, tam je nered in vsakršno zlo.« (Jakob 3,16)

Ta teden nekajkrat ponovite to vrstico s svojim otrokom. To ne bo le pomagalo vašemu otroku, da se vrstico nauči na pamet, ampak mu bo pomagalo spomniti se na to, kaj se je naučil pri tej lekciji.

Predlog za aktivnost staršev in otroka:



Vzemite si čas in si skupaj z otrokom oglejte film, ki prikazuje veliko družino. Med gledanjem ustavite posnetek po katerem koli prizoru, za katerega se vam zdi, da prikazuje zanimivo situacijo glede odnosov v družini. Na kratko se z otrokom pogovorite, kaj se dogaja. Tu je nekaj predlogov za bolj znane filme, ki jih lahko poiščete: Velika družina, veliko smeha (1950, 2005), Moje pesmi, moje sanje (1965), Tvoji, moji, najini (1968), The Cosby show (1984-1992).

Dnevna molitev:



Dragi Gospod, pomagaj nam, da živimo skupaj, ne da bi postali ljubosumni ali nevoščljivi drug drugemu. Daj, da živimo složno, da se obnašamo tako, kot je tebi všeč. Na tako veliko načinov nam kažeš svojo ljubezen, zato pomagaj tudi nam, da drugim pokažemo tvojo ljubezen s prijaznim in spoštljivim vedenjem. Amen.

JOŽEF IN NJEGOVA PISANA HALJA

Nekoč je živel zelo star mož po imenu Jakob. Imel je že deset sinov, ko mu je žena Rahela rodila še dva, najprej Jožefa in nato Benjamina. Jožef je zlahka postal Jakobov najljubši otrok, saj je bil med najmlajšimi.

Jožef je zrasel v dobrega mladeniča. Vedno je bil pobožen in poslušen svojemu očetu. Zato mu je oče podaril dragoceno pisano haljo.

Jožefovi bratje, vsaj večina med njimi, ga niso marali, še posebej, ker je Jakob z njim ravnal bolje kot s preostalimi sinovi. Njegovim bratom ni bilo všeč nič, kar je Jožef rekel ali naredil. Ko so naredili nekaj narobe in je Jožef to izvedel, je to povedal očetu. Bratom je hotel le pomagati, ampak to je samo še povečalo njihovo sovraštvo do njega.

Ali si lahko predstavljate, da bi vas brat zatožil staršem vsakič, ko naredite kaj narobe? No, namesto da bi delali, kar je prav, so s svojim početjem nadaljevali, ne glede na to, kako jezni so bili na Jožefa. Bolj ko so zahajali v težave, bolj so ga sovražili.

To je bilo za Jožefa težko, a kljub očitnemu sovraštvu bratov je še vedno govoril z njimi, še posebej o svojih sanjah. Nekega dne je prišel do njih. »Poslušajte, o čem sem sanjal«, je rekel. »Sredi polja smo vezali snope, ko se je moj snop naenkrat vzdignil in stal pokonci, vaši pa so se postavili naokrog in se priklanjali mojemu snopu.« (1 Mojzes 37,6-7)

Njegovi bratje so mu rekli: »Ali hočeš reči, da se ti bomo priklanjali in da si mogočnejši od vseh nas?« Godrnjali so nad njim in bili zelo jezni.

Ubogi Jožef se je popraskal po glavi. Zaradi svoje mladosti ni razumel, zakaj so bratje tako jezni nanj. Potem pa – uganite, kaj se je zgodilo! Imel je še ene sanje, le da tokrat o njih ni povedal le bratom, ampak tudi svojemu očetu Jakobu.

»Poslušajte«, je dejal, »imel sem še ene sanje, in tokrat se mi je priklanjal sonce, mesec in enajst zvezd.« (1 Mojzes 37,9)

Njegovi bratje so sedaj kar pordeli od jeze. Oče Jakob je postal zaskrbljen in mu je nejeverno dejal: »Jožef, pa menda nočeš reči, da se ti bomo vsi mi priklanjali do tal!«

Zadnje sanje so brate tako razjezile, da so sklenili, da Jožefa ubijejo. Priložnost za to so dobili nekega dne, ko je oče Jakob poslal Jožefa, da poišče brate v kraju Dotan.

»Vzemimo mu to prelepo haljo in ga ubijmo«, so rekli bratje. »Očetu bomo povedali, da ga je pojedla divja žival. Poglejmo, kaj zmore ta sanjač.« Bratje so se odločili, da svoj načrt izpeljejo. Ko pa je najstarejši brat Ruben slišal za to, se je domislil, kako bi rešil Jožefa. »Dajmo, vrzimo ga samo v ta vodnjak,« je rekel ostalim bratom. Na skrivaj pa je upal, da bo lahko Jožefa kasneje rešil.


Tudi brat Juda v resnici ni hotel poškodovati Jožefa in je rekel: »Zakaj ga preprosto ne prodamo za denar? Nič dobrega nam ne bo prineslo, če ga bomo pustili umreti v puščavi.«

»Ja, prav imaš. Tako lahko zanj dobimo še denar kot povračilo za vse trpljenje, ki nam ga je povzročil«, je dejal eden od bratov.

Tako so se odločili, da Jožefa ne bodo ubili. Namesto tega so ga vrgli v globok vodnjak. Jožef je bil ujet in ni mogel ven. Nekaj ur kasneje je prišla mimo karavana Izmaelcev. Bratje so se strinjali, da jim Jožefa prodajo kot sužnja.


Možje, ki so kupili Jožefa, so ga odpeljali v Egipt, kjer je bil mnogo let suženj. Ker je bilo Jožefovo srce pravično pred Gospodom, ga je Bog ščitil, ko je tam živel. Jožef je trdo delal in kljub številnim tegobam nazadnje postal zelo uspešen. Ker je bil vladar dežele z njegovim trdim delom zelo zadovoljen, je postavil Jožefa čez ves Egipt kot drugega človeka takoj za sabo. Jožef je ponovno dobil lepo okrašeno suknjo iz finega platna, tokrat od vélikega egipčanskega faraona.

KONEC





Uporaba barvnih trakov iz tršega papirja in bleščic




Uporaba barvnih trakov iz blaga in cofov



Nedokončano ročno delo

Jožefov čudoviti plašč



Jožefovo življenje
1. lekcija: JOŽEF, JAKOBOV SIN

Prevod: Brina Sotenšek
Tehnična ureditev: Sabina M. Scobie
Ljubljana, 2016

Material ni za prodajo.

The Life of Joseph
Lesson 1: JOSEPH, SON OF JACOB

"Copyright 2014 Kids Sunday School Place, Inc.
Used by permission
www.kidssundayschool.com"