

## 6. lekcija

# HANANIJA

Ta lekcija bo naučila otroke, da jim bo Bog pomagal tudi ko se bojijo biti poslušni.

### Teme:

Strah, poslušnost, zaščita, zaupanje.

### OB PRIHODU OTROK (10 minut)

#### **BINGO POSLUŠNOSTI (igra)**

*Otroci se bodo preizkusili najprej v poslušanju, nato pa še v igranju.*

### Teme:

Poslušnost, ubogljivost, služenje.

### PRIPOMOČKI:

Kartice za bingo poslušnosti (str. 5-7)

Trši papir

Okrogle ploščice (ali svinčniki)

Majhne nagrade (po želji)



### Čas trajanja:

Približno 10 minut.

### Priprava:

Natisnite vsaj eno bingo kartico za vsakega otroka.

### Kaj boste naredili:

Razložite otrokom, da morajo Božji pomočniki poslušati, preden kaj naredijo. Zato se pri tej igri na zabaven način urimo v tem. Razdelite otrokom bingo kartice in jim dajte okrogle ploščice ali

svinčnik. Nato jim povejte, da morajo s ploščico pokazati na pravo sliko, ko zaslišijo zvok (ali narediti križec s svinčnikom). Povejte otrokom, da kdor prekrije tri slike naenkrat, naj vzklinkne »Bingo« in je zmagovalec. Bingo lahko igrate večkrat in morda prinesete tudi majhne nagrade.

### ZAČETNA MOLITEV (5 minut)

**Začetna molitev bi morala vedno vsebovati naslednje:**

- Zahvalo Bogu za priložnost za srečanje vseh prisotnih.
- Prošnjo za vodstvo, posebej za učitelje, da bi Božja beseda bila podeljena na pomenljiv način.
- Prošnjo za otroke, da bi bili odprti za učenje Božje besede in povabilo Svetemu Duhu, naj je prisoten v srcih vseh, ki so v učilnici.

**Ko vključujete molitveno prošnjo ali zahvalo, vedno imejte v mislih naslednje:**

- Zagotovite, da imajo vsi priložnost povedati.
- Omenite prošnjo vsakega otroka. Vedeti morajo, da vam je mar za njih in da so njihove molitve pomembne.
- Omenite tudi posebne potrebe v vaši cerkvi.

## »... poslušali bomo in to izpolnili.«

5 Mojzes 5,27b

### SVETOPISEMSKA VRSTICA (5 minut)

Ta vrstica bo naučila otroke, da pomočniki poslušajo in ubogajo.

### SVETOPISEMSKA ZGODBA (15 minut)

#### Uvod:

Savel je poskušal najti vernike in jih preganjal. Toda nekega dne mu je Bog spregovoril in mu poslal pomočnika, ki je dal Savlu to, kar je potreboval, da postane Božji pomočnik.

#### Preberite Apostolska dela 9,10-19

#### Vprašanja za razpravo:

- 1) Komu je Bog spregovoril? (*Možu po imenu Hananija.*)
- 2) Komu je Hananija moral pomagati? (*Savlu.*)
- 3) Zakaj je bilo Hananija strah ubogati Boga? (*Ker je Savel Jezusove sledilce pošiljal v ječo.*)
- 4) Zakaj je Bog naročil Hananiji, naj pomaga Savlu? (*Ker je Savel potreboval spremembo srca, da bi ljubil Jezusa in učil druge o njem.*)
- 5) Ali je Hananija bil poslušen Bogu? (*Da.*)
- 6) Kaj se je zgodilo, ko je Hananija bil poslušen Bogu? (*Savel je bil napolnjen s Svetim Duhom in je ponovno spregledal.*)
- 7) Kaj se je nato zgodilo? (*Savel se je dal krstiti in se je okrepečal s hrano.*)

**Zaključek:** Hananija se je bal ubogati Boga, toda kljub temu se je odločil pomagati Savlu. Tudi nam bo Bog pomagal, ko nas je strah, da bi mu bili poslušni.

### ČAS ZA ZABAVO (10 minut)

#### BOG JE Z MANO, TUDI KO ME JE STRAH (aktivnost)

**Ta aktivnost bo spomnila otroke, da naj se obrnejo na Boga ko jih je strah.**


#### Teme:

Strah, poslušnost, zaščita, zaupanje.

#### PRIPOMOČKI:

Predloga (str. 8)

Nalepke, ki prikazujejo Božjo moč (križ, zvezde, nasmejani obrazi, srce ipd.)  
Barvice ali flomastri



#### Čas trajanja:

Približno 10 minut.

#### Priprava:

Priskrbite nalepke, ki izražajo Božjo moč (križ, zvezde, nasmejani obrazi, srce ipd.) in natisnite predlogo za vsakega otroka.

#### Kaj boste naredili:

Povejte otrokom, da je bilo moža v Svetem pismu, po imenu Hananija, strah ubogati Boga, ko mu je Bog povedal, da mora pomagati Savlu (Apd 9,10-19). Toda Hananija je bil poslušen Bogu in zaradi tega je Savel postal spremenjen mož in pričel učiti druge o Jezusu. Podelite z otroki svojo izkušnjo, ko je vas bilo strah ubogati Boga in kako vam je on pomagal narediti pravo stvar. Spodbudite jih, da se v trenutku strahu v molitvi obrnejo na Boga. Nato jim razdelite predloge, nalepke in svinčnike. Otroci naj okrasijo svoj papir, medtem ko vi govorite o Božji moči v navezavi z nalepkami (na primer »Bog vas tako zelo ljubi, da je poslal Jezusa, da je umrl za vaše grehe« – za nalepko križ. »Čudovite zvezde nas opominjajo, kako mogočen je Bog in da mu moramo zaupati« – za zvezdo itd.) Opomnite otroke, da pogledajo na to sliko, ko jih je strah in spomnila jih bo na to, da lahko ubogajo Boga, saj jim pomaga, tudi ko se bojijo.

**Uporaba:** Ko nas je strah, lahko molimo in prosimo Boga za pomoč.

## DODATNI ČAS ZA ZABAVO (15 minut)

**POMOČNIKI – LUTKE (ročno delo)**

*Otroci bodo izdelali lutke in se ob tem učili pomagati drugim.*

**Teme:**

Strah, poslušnost, zaščita, Savel, zaupanje.

**PRIPOMOČKI:**

Predloge z lutkami (str. 9)

Karton

Barvice, škarje

Lesene palčke

Lepilo ali lepilni trak

**Čas trajanja:**

Približno 15 minut.

**Priprava:**

Za vsakega otroka natisnite predlogo.

**Kaj boste naredili:**

Povzemite otrokom Apd 9 o Savlovem pogovoru z Božjim pomočnikom Hananijo. Povejte jim, da je včasih težko izpolniti Božji ukaz, še posebej, ko nam naroča, da smo prijazni do nekoga, ki je nesramen. Otrokom razdelite predloge in poimenujte vsako sliko: Savel, svetla luč, Hananija. Otroci naj slike pobarvajo, vi pa preberite zgodbo iz Svetega pisma (vrstice 1-19). Nato pomagajte otrokom izrezati te slike (ni treba rezati povsem po črti) in nalepite vsako sliko na palčko, da bodo izgledale kot lutke. Na koncu prosite prostovoljca, da obnovi zgodbo z uporabo svojih lutk, medtem ko ostali otroci sodelujejo s svojimi lutkami.

**Uporaba:** Boga ni vedno lahka, toda mi smo lahko pogumni in zaupamo Bogu, da nam bo pomagal, tako kot je tufi Hananiji.

## MOLITEV in PRIGRIZEK (10 minut)

**Zaključna molitev:**

Tako kot začetna molitev je pomembna tudi zaključna molitev. Le-ta dá otrokom priložnost, da se zahvalijo Bogu za prigrizke in ostale blagoslove. Zaključna molitev naj je kratka.

**Prigrizek:**

Prinesite dve različni izbiri prigrizkov, na primer ribice in preste. Razdelite jih v dve plastični vrečki in jih postavite na mizo ali stol v prostoru. Nato pripravite majhne tetrapake vode ali soka na drugo stran, na primer na knjižno polico. Otrokom dajte navodila, da pozorno poslušajo in nato ubogajo vaša navodila, da bi dobili prigrizke. Uporabite fraze, kot »Jan, ti si lahko izbereš sok« in »Zala, ti si prva lahko izbereš prigrizek«, vse dokler si otroci ne bodo izbrali vsak svoj prigrizek in napitek. Ta preprosta aktivnost bo pomagala otrokom razumeti, da moramo najprej poslušati Božja navodila, da jih sploh lahko izpolnimo.

## ZAKLJUČNA AKTIVNOST (10 minut)

Z otroki si pogledajte kako je biti slep, tako da enemu izmed otrok zakrijete oči z rokami. Vodite otroka okrog po prostoru tako, da položite svojo roko na njegovo rame. Naj otroci opišejo kako so se počutili (strah jih je bilo, čudno, žalostno ...) opomnite otroke, da Bog želi da smo njegovi pomočniki, ko so drugi v potrebi; kot je Hananija pomagal Savlu. Če vam čas dopušča, lahko to storite z več otroki in jih vodite po prostoru.

## VEROUČNI LIST ZA DOMOV

Na koncu srečanja dajte vsakemu otroku kopijo, da jo odnese domov.

## NASLEDNJI TEDEN

Pridite spet prihodnji teden da izveste, kako je skupina prijateljev sodelovala, da je povedala drugim o Božji ljubezni.

## VEROUČNI LIST ZA DOMOV

Dragi starši!

Ta list vas seznanja, kaj se je vaš otrok danes učil pri verouku. Vključena je svetopisemska vrstica, predlagana aktivnost za utrjevanje lekcije in kratka molitev. Če boste vključeni in se boste pogovarjali s svojim otrokom, bo to poplačano vam in otroku.

### Kaj smo se naučili:



Včasih Bog želi, da storimo nekaj težkega, kot recimo biti prijazni do nekoga, ki je nesramen. Bog od nas želi, da smo pogumni kot je bil Hananija in pomagamo drugim, četudi zato potrebujemo več časa in moči. Hananija je bil dober Božji pomočnik, ker je zaupal Bogu, da bo poskrbel zanj, čeprav je Savel, mož ki mu je pomagal, delal slabe stvari (svetopisemsko besedilo iz Apostolska dela 9,10-19).

### Kaj si bomo zapomnili:

»... poslušali bomo in to izpolnili.« (5 Mojzes 5,27b)



Ta vrstica bo naučila otroke, da morajo najprej poslušati in nato ubogati. Preberite vrstico večkrat na glas in pomagajte otroku razumeti, kaj pomeni najprej poslušati in nato ubogati (na primer, poslušati učiteljeva navodila preden pomagate prijatelju v cerkvi). Povejte otroku o svoji izkušnji, ko ste tudi vi najprej poslušali in nato ubogali. Nato se skupaj domislita neke situacije, ko lahko tudi vaš otrok vadi poslušnost pred uboganjem.

### Predlog za aktivnost staršev in otroka:



Sprehodite se z otrokom in preživite zunaj nekaj časa v poslušanju zvokov, kot so ptičje petje, zavijanje vetra, brnenje avtomobilov itd. Pogovorite se o tem, kaj ste se naučili ob poslušanju teh zvokov (na primer »danes je vetrovno« ali »po cesti pelje avto«). Dodajte, da tudi mi moramo Boga in Sveto pismo najprej poslušati in šele nato ubogati. Na koncu, pomagajte otroku razumeti, da nas poslušnost Bogu nauči ubogati in biti dobri pomočniki.



### Dnevna molitev:



Hvala ti, Bog, da si nas ustvaril, da lahko pomagamo drugim, četudi nas je strah. Vemo, da želiš, naj izkazujemo tvojo ljubezen drugim, zato nam, prosim, pokaži, kako naj poslušamo in ubogamo. Hvala ti, da nas ljubiš in si poslal Jezusa, da je umrl za naše grehe. Amen.

# BINGO POSLUŠNOSTI



## KARTICE 1 IN 2







# BINGO POSLUŠNOSTI

## KARTICE 3 IN 4




# BINGO POSLUŠNOSTI

## KARTICE 5 IN 6





*Ko me je strah, lahko molim*



*in zaupam Bogu, da me bo vodil.*





Pomočniki v Svetem pismu  
6. lekcija: HANANIJA

Prevod: Vinsent Vilčnik  
Tehnična ureditev: Sabina M. Scobie  
Ljubljana, 2018

Material ni za prodajo.

Helpers in the Bible  
Lesson 6: Ananias

"Copyright 2014 Kids Sunday School Place, Inc.  
Used by permission  
[www.kidssundayschool.com](http://www.kidssundayschool.com)"