

4. lekcija

VOJAKI

Ta lekcija uči otroke, da ima Bog vedno nadzor, tudi če vladarji sprejemajo slabe odločitve.

Teme:

Križanje, velika noč, preganjanje, vstajenje.

OB PRIHODU OTROK (10 minut)

JEZUS IN VOJAKI (aktivnost)

Otroci bodo končali labirint in se naučili o Jezusovi smrti.

Teme:

Križanje, vodenje, duhovna rast.

PRIPOMOČKI:

Predloga (str. 5)
Barvice ali voščenske



Trajanje:

Približno 10 minut.

Priprava:

Kopirajte predlogo za vsakega otroka.

Kaj boste naredili:

Vsakemu otroku dajte predlogo in voščenko ter jim naročite, naj rešijo labirint.

Uporaba:

Vojaki so pripravili Jezusa za njegovo smrt. Vodili so ga do mesta, kjer bo umrl. Sveto pismo nam pove, da so se norčevali iz njega, ga pretepali in niso lepo ravnali z njim, čeprav so vedeli za neverjetne stvari, ki jih lahko naredi. Od vojakov se naučimo, da sprejetje slabih odločitev lahko povzroči, da zamudimo vse čudovite Božje stvari.

ZAČETNA MOLITEV (5 minut)

Začetna molitev bi morala vedno vsebovati naslednje:

- Zahvalo Bogu za priložnost za srečanje vseh prisotnih.
- Prošnjo za Božje vodstvo, še posebej za učitelje, da bi Božjo besedo razložili na otrokom razumljiv in smiseln način.
- Prošnjo, da bi bili otroci odprti za učenje Božje besede in povabilo Svetemu Duhu, naj je prisoten v srcih vseh, ki so v učilnici.

»Blagor tistim, ki so zaradi pravičnosti preganjani, kajti njihovo je nebeško kraljestvo.«

Matej 5,10

SVETOPISEMSKA VRSTICA (5 minut)

Otrokom recite, da nas Sveto pismo uči, da smo blagoslovljeni, ko ravnajo grdo z nami, ker počnemo pravilno stvar (kot to, da se norčujejo iz nas, ker ubogamo učitelja). Vsako besedo vrstice napišite na kartonček in jih prilepite na tla po vrsti v vzorcu ploščic. Otroci naj izmenjujoče hodijo od »kamna« do »kamna« medtem ko citirate vrstico. Ko vrstico večkrat ponovite, povabite, da jo otroci ponovijo skupaj z vami.

SVETOPISEMSKA ZGODBA (15 minut)

Pred pričetkom naj se otroci zberejo okoli vas. Za lažje razumevanje uporabite otroško Sveto pismo.

Uvod:

Vojaki so bili del Jezusove smrti in njegovega vstajenja, vendar kljub temu, da so videli te dogodke, niso sprejeli, da je Jezus Božji Sin. V današnji lekciji se bomo naučili, da so vojaki zamudili priložnost, da bi spoznali Jezusa kot Gospoda in Odrešenika.

Preberite Janez 19,16-24 in Matej 28,1-7



Vprašanja za razpravo:

- 1) Koliko ljudi je bilo križano poleg Jezusa? (Dva.)
- 2) Kaj je pisalo na znaku nad Jezusom? (»Jezus iz Nazareta, Kralj judov.«)
- 3) Kaj so vojaki storili z Jezusovimi oblekami? (Po križanju so odstranili njegova oblačila, jih razdelili na štiri dele, se kregali za njegovo spodnje oblačilo.)
- 4) Kdo gre naslednje jutro k Jezusovi grobnici? (Marija Magdalena in druga Marija.)
- 5) Zakaj je bil potres? (Ker je prišel Gospodov angel dol.)
- 6) Kako so se vojaki odzvali? (Bili so prestrašeni, se tresli in bili »kot mrtvi«.)
- 7) Kaj je sporočilo za ženske? (Naj jih ne bo strah, Jezus ni tukaj: vstal je, povejte učence, itd.)

Zaključek: Od vojakov se naučimo, da moramo izbrati, da smo del Božjega načrta. Vojaki niso želeli sprejeti Božjega načrta, ki bi jih rešil, ampak Jezus je še vedno umrl za naše grehe, saj ima Bog vedno vse pod kontrolo.

ČAS ZA ZABAVO (15 minut)

TEKMA Z REZANCI V BAZENU (aktivnost)

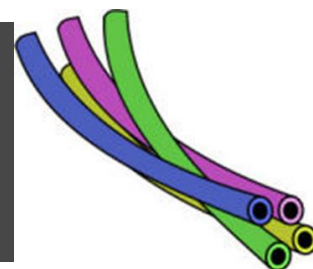
Otroci bodo tekmovali, da se bodo tako naučili o preganjanju.

Teme:

Križanje, preganjanje.

PRIPOMOČKI:

- 2 rekreacijska stožca
- 4 penaste cevke za na bazen
- Velika košara
- 3-5 knjig



Trajanje:

Približno 15 minut.

Priprava:

En stožec postavite na začetek in drugega na konec. Knjige položite v košaro.

Kaj boste naredili:

Izberite dva otroka, ki bosta stala na mestu v sredini igralnega območja in premikala bazen s penastimi cevkami gor in dol, da odvrneta tekmovalčev uspeh. Otroke postavite v vrsto pri začetnem stožcu. Razložite, da bo vsak nesel košaro in tekmoval na drugo stran, medtem ko se penaste cevke (rezanci za v bazen) premikajo gor in dol. Vsakemu otroku dovolite, da poskusi in prosite druga dva otroka, da premikata penaste cevke in tako lahko vsi tekmujejo.

Uporaba:

Rimski vojaki so bili grdi do Jezusa (Janez 19). Temu pravimo »preganjanje«, ker Jezus ni storil ničesar narobe, a so ga vseeno kaznovali. Vojaki so naredili krono iz trnov in jo položili na Jezusovo glavo, se norčevali iz njega in ga pretepli, prisilili

so ga nositi njegov križ in celo kockali za njegova oblačila. Čeprav bi jih Jezus lahko ustavil, je zaupal Božjemu načrtu in umrl za naše grehe. In potem je vstal! Od Jezusove ljubezni se naučimo, da ko nas nekaj poskuša ustaviti (kot penasti rezanci za bazen), lahko še vedno poslušamo Boga, končamo tekmo in zaupamo, da je njegov načrt najboljši.

DODATNI ČAS ZA ZABAVO (10 minut)

JEZUS IN ZGODBA VOJAKOV (aktivnost)


Otroci bodo ustvarili knjigo, v kateri bodo povedali zgodbo o Jezusu in vojakih.

Teme:

Križanje, vstajenje.

PRIPOMOČKI:

Predloga (str. 6)
Voščenke ali flomastri
Škarje



Trajanje:

Približno 10 minut.

Priprava:

Kopirajte predlogo. Preberite Janez 19 in Matej 28, da vidite, kako so se vojaki sporazumevali z Jezusom. Prav tako ustvarite svojo knjigo, ki bo primer za otroke.

Kaj boste naredili:

Otrokom recite, da bodo ustvarili knjigo, ki jo bodo vzeli domov in delili z družino o Jezusu in vojakih. Vsakemu otroku dajete predlogo in voščenke. Ko otroci barvajo, omenite kako se slike odzovejo na zgodbo o Jezusu in vojakih («naloga vojakov je bila, da pripravijo Jezusa in ga dajo na križ»). Ko vsi končajo z barvanjem, jim pomagajte izrezati slike po pikah in prepognejo papir ob polnih črtah, da naredijo knjigo.

Uporaba:

Z otroci imejte pogovor o tem, kako se je moral počutiti Jezus, ko so bili vojaki grdi do njega. Spodbudite jih, naj si zapomnijo, da so ljudje lahko sovražni in se norčujejo tudi iz nas, ker smo poslušni Bogu, ampak mi vemo, da je njegova pot najboljša, saj je Jezus vstal.

MOLITEV in PRIGRIZEK (10 minut)

Zaključna molitev:

Enako kot začetna je pomembna tudi zaključna molitev. Tu imajo otroci priložnost, da se Bogu zahvalijo za hrano in druge blagoslove. Zaključna molitev mora biti kratka. Ne pozabite, da so otroci verjetno nestrpni in bi radi čim prej jedli ali nadaljevali z drugimi aktivnostmi, ki jih še čakajo v tem dnevu.

Prigrizek:

Otroke vodite v molitvi in jim dajte zdrav prigrizek. Medtem ko jedo, govorite o pomembnem dogodku v vašem življenju (kot je dan, ko ste postali vernik, se poročili, ali prejeli posebno čast). Potem vprašajte otroke, če bi radi delili svoj poseben dogodek v njihovih življenjih. Nazadnje jih opomnite, da vojaki niso želeli deliti o dogodkih, ki so jim bili priča – Jezusova smrt in ko je vstal – ampak mi moramo deliti to zgodbo, ker je najbolj posebna zgodba na zemlji.

VEROUČNI LIST ZA DOMOV

Na koncu srečanja dajte vsakemu otroku kopijo, da jo odnese domov.

VEROUČNI LIST ZA DOMOV

Dragi starši!

Ta list vas seznanja, kaj se je vaš otrok danes učil pri verouku. Vključena je svetopisemska vrstica, predlagana aktivnost za utrjevanje lekcije in kratka molitev. Če boste vključeni in se boste pogovarjali s svojim otrokom, bo to poplačano vam in otroku.

Kaj smo se naučili:



Vojaki so bili del Jezusove smrti in vstajenja, vendar kljub temu da so videli dogodke, niso sprejeli, da je Jezus Božji Sin. V današnji lekciji smo se naučili, kako so vojaki zamudili svojo priložnost, da bi bili del Božjega načrta. Vojaki niso želeli sprejeti Božje načrta, ki jih bi rešil, ampak Jezus je še vedno umrl za naše grehe, ker ima Bog vedno vse pod kontrolo. (Obravnavano svetopisemsko besedilo: Janez 19,16-24, Matej 28,1-7).

Kaj si bomo zapomnili:



»Blagor tistim, ki so zaradi pravičnosti preganjani, kajti njihovo je nebeško kraljestvo.«
(Matej 5,10)

Otrokom povejte, da nas Sveto pismo uči, da smo blagoslovljeni, ko ravnajo grdo z nami, ker počnemo pravilno stvar (kot to, da se norčujejo iz nas, ker ubogamo učitelja). Vsako besedo vrstice napišite na karton in jo nato skupaj ponovite.



Predlog za aktivnost staršev in otroka:

Skupaj z otrokom zapojte neko pesem, ki nas spomni, kaj je storil za nas na dan križanja in kako lahko pričujemo o tem vstalem Jezusu.

Dnevna molitev:

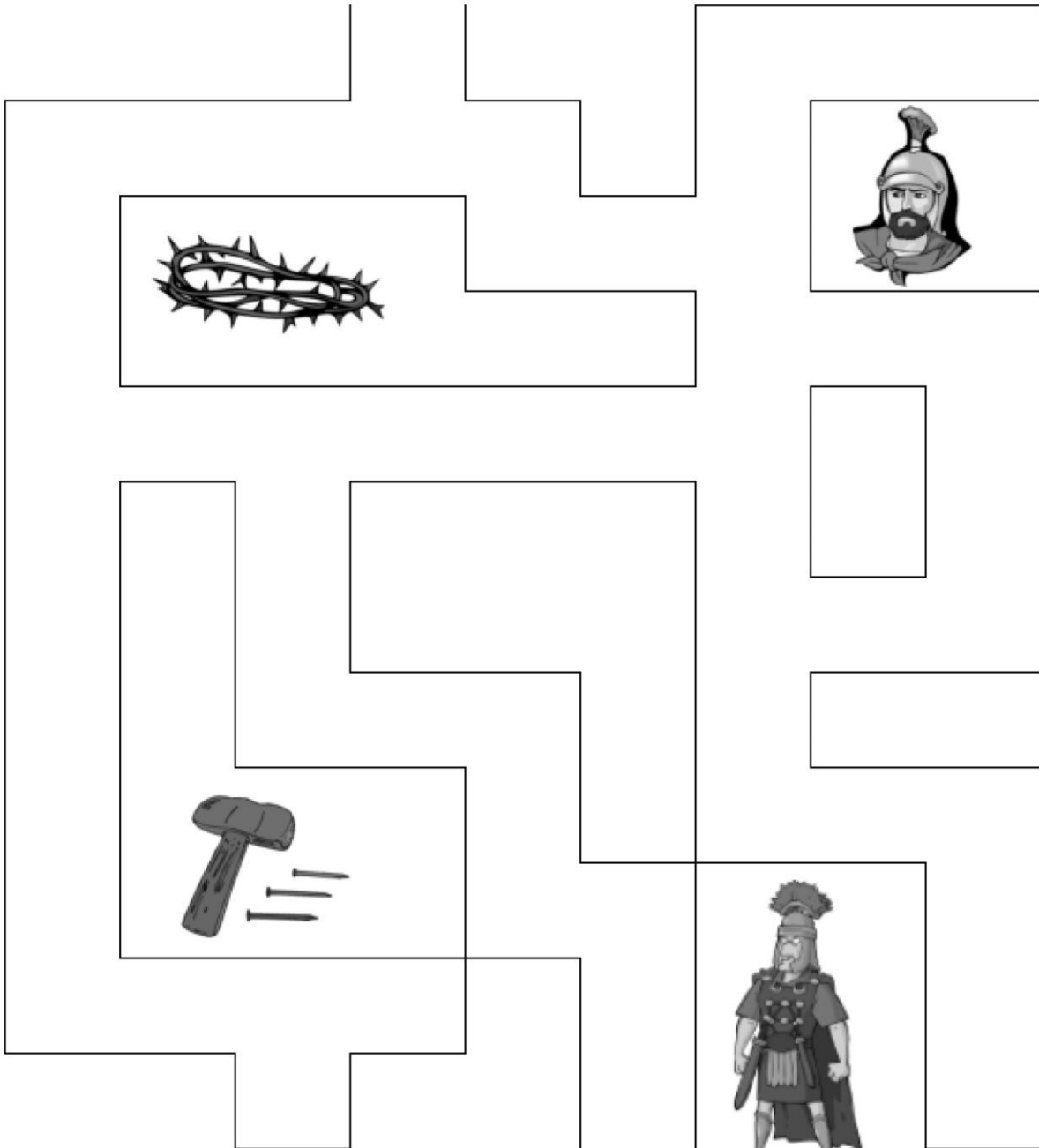


Hvala Bog za našo lekcijo o izbiranju tebe. Nauči nas biti poslušni tvoji besedi in kako povedati našim prijateljem o tebi. Hvala za Jezusov primer in za njegovo žrtvovanje. Amen

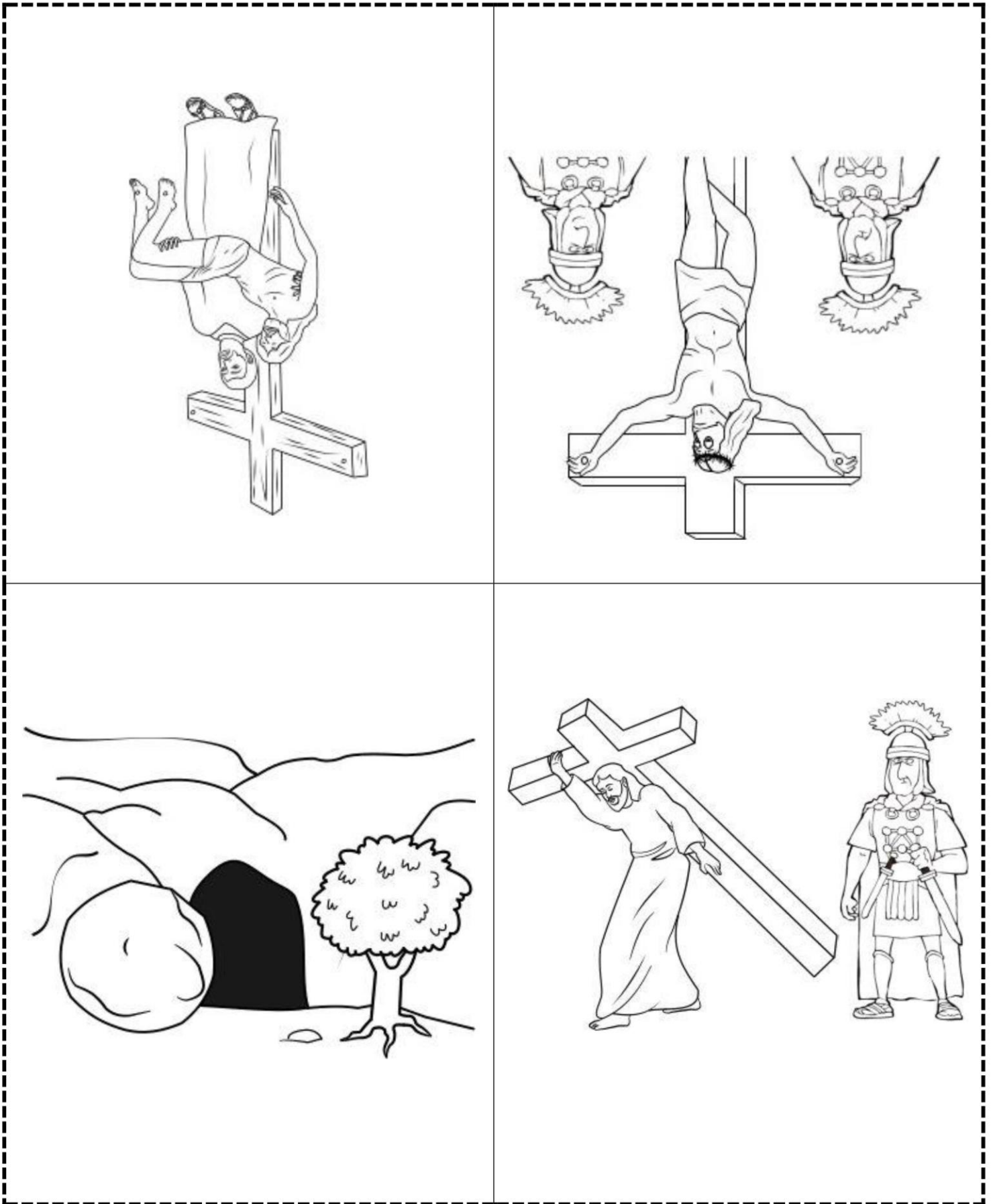
JEZUS IN VOJAKI



ZAČETEK



CILJ



Liki velike noči
4. lekcija: VOJAKI

Prevod: Maruša Kocjan
Tehnična ureditev: Sabina M. Scobie
Ljubljana, 2019

Material ni za prodajo.

The Characters of Easter
Lesson 4: THE SOLDIERS

"Copyright 2014 Kids Sunday School Place, Inc.
Used by permission
www.kidssundayschool.com"