

RESNIČNA LJUBEZEN

1. lekcija

LJUBEZEN JE POTRPEŽLJIVA

Ta lekcija uči otroke, da je resnična ljubezen potrpežljiva, ker je Bog potrpežljiv.

Teme:

Jona, ljubezen, potrpežljivost.

OB PRIHODU OTROK (10 minut)

KOGA IMAM RAD? (aktivnost)

Otroci bodo narisali risbe ljudi, ki jih imajo radi.

Teme:

Ljubezen, potrpežljivost.

PRIPOMOČKI:

Predloga (str. 5)
Barvice, voščenke ali flomastri



Trajanje:

Približno 10 minut.

Priprava:

Kopirajte 1-2 predlogi za vsakega otroka. Po mizi položite predlogo in potrebščine za risanje. Pametno bi bilo narediti primer, po katerem se lahko otroci zgledujejo.

Kaj boste naredili:

Prosimo otroke, naj v vsak krog narišejo obraz ljubljene osebe. Kot dodaten izziv lahko vsak otrok pod sliko napiše ime narisane osebe. Priskrbite dodatne liste za tiste, ki bi radi narisali več kot tri osebe. Če ostane kaj časa, povabite udeležence, da pokažejo risbe skupini in pojasnijo zakaj so jim narisane osebe pri srcu.

Uporaba:

Ljubezen izkazujemo na veliko načinov. Ali mi lahko kdo imenuje način, kako izkazujemo ljubezen (objemi, 'petke', darila, spoštovanje ...)? Ljubezen izkazujemo tudi s potrpežljivostjo ali mirnim čakanjem drug na drugega. Celo sedaj ko potrpežljivo čakate na naslednjo aktivnost. Včasih je težko biti potrpežljiv z družino in prijatelji, čprav jih imamo radi, toda Bog nam je pokazal pravo ljubezen s tem, ko je poslal Jezusa, da je umrl za nas. In zato, ker je Bog potrpežljiv z nami, smo lahko tudi mi potrpežljivi z drugimi.

ZAČETNA MOLITEV (5 minut)

Začetna molitev bi morala vedno vsebovati naslednje:

- Zahvalo Bogu za priložnost za srečanje vseh prisotnih.
- Prošnjo za Božje vodstvo, še posebej za učitelje, da bi Božjo besedo razložili na otrokom razumljiv in smiseln način.
- Prošnjo, da bi bili otroci odprti za učenje Božje besede in povabilo Svetemu Duhu, naj je prisoten v srcih vseh, ki so v učilnici.

»Živite vredno klica, s katerim ste bili poklicani ... v potrpežljivosti. V ljubezni prenašajte drug drugega.«

Efežanom 4,1-2

SVETOPISEMSKA VRSTICA (5 minut)

Preberite vrstico udeležencem in vsakemu pokažite vrstico v Svetem pismu. Prosite vsakega naj si zapomni eno ali dve besedi iz vrstice. Ko ponovno recitate vrstico, pokažite na vsakega posebej, ko je na vrsti, in na glas skupaj povejta besede. To nekajkrat ponovite, dokler otroci ne znajo preostanek besed.

SVETOPISEMSKA ZGODBA (15 minut)

Pred pričetkom pripovedovanja naj se otroci zberejo okoli vas. Za lažje razumevanje uporabite otroško Sveto pismo.

Uvod:

Kdo ve, kaj je potrpežljivost (nakaj časa namenite kratki diskusiji)? Biti potrpežljiv pomeni mirno počakati, da se kaj zgodi. Na primer potrpežljivi moramo biti ko čakamo na rojstni dan ali kakšen drug pomemben dogodek. In ali ste vedeli, da Sveto pismo uči, da naj bomo potrpežljivi s tistimi, ki jih ljubimo? Danes se bomo pogovarjali o tem, kako je bog izkazal ljubezen in potrpežljivost možu, ki se je imenoval Jona.



Preberite Jona 1, 2,1-2 in 10

Vprašanja za razpravo:

- 1) Kaj Bog želi od Jona? (*Naj gre v Ninive in opozori prebivalce.*)
- 2) Kaj Jona naredi? (*Ne uboga Boga in zbeži.*)
- 3) Kaj se zgodi Jonu? (*Je v nevihti, vržejo ga v morje in poje ga velika riba.*)
- 4) Kako dolgo je Jona v ribi? (*Tri dni in tri noči.*)
- 5) Kaj Jona stori, ko je v ribjem trebuhu? (*Moli.*)
- 6) Kaj se zgodi po treh dneh? (*Bog ukaže ribi naj izpljune Jona.*)
- 7) Kako Bog Jonu izkaže ljubezen in potrpežljivost? (*Poslušaj njegovo molitev in mu da novo priložnost.*)
- 8) Kako lahko mi drugim izkazujemo ljubezen in potrpežljivost, posebno tistim, ki so nesramni? (*Molimo zanje, damo jim novo priložnost, smo prijazni ...*)

Zaključek: Morda se ne zdi ljubeče, da je velika riba požrla Jona, toda Bog je vedel, da ga mora opomniti o svoji moči in potrpežljivosti. Ljubil je Jona in mu dal drugo priložnost; tudi mi lahko pokažemo svojo potrpežljivost s tem, da smo prijazni, tudi ko nas kdo prizadene. Jona je potreboval nekaj časa, da mu je postalo žal, da je bil neposlušen Bogu, tako moramo tudi mi dati možnost pobotanja, če smo potrpežljivi.

ČAS ZA ZABAVO (10 minut)

JONOVA DRUGA PRILOŽNOST (ročno delo)

Otroci bodo izdelali ročno delo o Božji potrpežljivosti.

Teme:

Jona, ljubezen, potrpežljivost.

PRIPOMOČKI:

Predloga z veliko ribo (str. 6)
 Predloga z Jono (str. 7)
 Trši papir oz. Šelesmaher
 Barvice, voščenke ali flomastri
 Škarje, lepilo ali lepilni trak
 Bleščice ali tekoče bleščice (po želji)



Trajanje:

Približno 10 minut.

Priprava:

Za vsakega otroka skopirajte predlogo z ribo na trši papir. Skopirajte dovolj slik Jona za udeležence (na enem listu jih je šest). Izrežite slike Jona. Če je dovolj časa izdelajte vzorec.

Kaj boste naredili:

Vsakemu dajte predlogo z ribo in sliko Jona. Jona naj otroci prilepijo na ribo in pobarvajo sliko. Po želji lahko okrasijo ribo z blešicami.

Uporaba:

Bog je pokazal svojo ljubezen s tem, da je bil potrpežljiv z Jono. Tudi mi izkazujemo ljubezen, ko smo potrpežljivi.

DODATNI ČAS ZA ZABAVO (15 minut)**LUTKE JONA (aktivnost)**

Otroci bodo izdelali lutke in jih uporabili za pripoved zgodbe.

Teme:

Jona, ljubezen, potrpežljivost.

PRIPOMOČKI:

Predloga s slikami (str. 8)
Trši papir, škarje
Sladoleadne palčke
Lepilni trak, plastične vrečke

**Trajanje:**

Približno 15 minut.

Priprava:

Pred začetkom srečanja natisnite predlogo na trški papir.

Kaj boste naredili:

Vsak otrok naj dobi predlogo, škarje in 4 sladoleadne palčke. Pomagajte otrokom izrezati sličice in vsako prilepiti na sladoleadno palčko. Nato naj s pripovedovanjem obnovijo zgodbo o Jonu in kako je bil Bog potrpežljiv, ko ni ubogal. Uporabijo naj lutke.

Uporaba:

Vemo, da je bil Bog potrpežljiv z Jono, ker ga je ljubil. Lutke lahko uporabimo, da povemo družini in prijateljem o Božji ljubezni in potrpežljivosti.

MOLITEV in PRIGRIZEK (10 minut)**Zaključna molitev:**

Enako kot začetna je pomembna tudi zaključna molitev. Tu imajo otroci priložnost, da se Bogu zahvalijo za hrano in druge blagoslove. Zaključna molitev mora biti kratka. Ne pozabite, da so otroci verjetno nestrpni in bi radi čim prej jedli ali nadaljevali z drugimi aktivnostmi, ki jih še čakajo v tem dnevu.

Prigrizek:

Vodite otroke v molitvi in razdelite zdrave prigrizke. Medtem ko jedo jim pripovedujte o nekom, ki je potrpežljiv z vami in pojasni, kako se počutite ob tem (npr. ljubljani). Vprašajte otroke, kako se oni počutijo, ko so njihovi starši, učitelj ali prijatelj potrpežljiv z njimi (npr. ljubljani, veseli, dobro ...). Za konec poudarite, da je Bog potrpežljiv z nami in da moramo zato tudi mi biti potrpežljivi z drugimi. In ker nas Bog ljubi in nam pomaga, nam bo pomagal naučiti se biti potrpežljiv.

ZAKLJUČNA AKTIVNOST (5-10 minut)

Zapojte primerno pesem.

VEROUČNI LIST ZA DOMOV

Na koncu srečanja dajte vsakemu otroku kopijo, da jo odnese domov.

NASLEDNJI TEDEN

Pridite spet naslednji teden, da se naučite še več o Božji ljubezni.

VEROUČNI LIST ZA DOMOV

Dragi starši!

Ta list vas seznanja, kaj se je vaš otrok danes učil pri verouku. Vključena je svetopisemska vrstica, predlagana aktivnost za utrjevanje lekcije in kratka molitev. Če boste vključeni in se boste pogovarjali s svojim otrokom, bo to poplačano vam in otroku.

Kaj smo se naučili:



Biti potrpežljiv pomeni mirno čakati, da se kaj zgodi. Sveto pismo uči, da moramo biti potrpežljivi do tistih, ki jih imamo radi. Danes smo se naučili, kako je Bog izkazal ljubezen in potrpežljivost možu, po imenu Jona, ki ga je pojedla velika riba. In četudi se na prvi pogled to Božje dejanje ne zdi preveč ljubeče, je Bog moral spomniti Jona na svojo moč in potrpežljivost. Bog ga je ljubil in mu dal drugo priložnost. Na enak način smo lahko tudi mi potrpežljivi tako, da smo prijazni, kljub temu, če nas nekdo prizadene. Jona je potreboval nekaj časa, da je obžaloval, da ni ubogal Boga. Tako dajmo tudi mi prijateljem možnost odpuščanja s tem, da smo potrpežljivi. (Obravnavano svetopisemsko besedilo: Jona 1, 2,1-2 in 10)

Kaj si bomo zapomnili:



»Živite vredno klica, s katerim ste bili poklicani ... v potrpežljivosti. V ljubezni prenašajte drug drugega.« (Efežanom 4,1-2)

Čez teden skupaj z otrokom nekajkrat ponovite to vrstico. Tako si jo bo otrok lažje zapomnil, prav tako pa mu bo to pomagalo, da utrdi znanje, pridobljeno pri verouku.

Predlog za aktivnost staršev in otroka:






Otroku obnovite dogodke v Jonu 1-2. Zaigrajte zgodbo, da se bo naučil o Božji ljubezni in potrpežljivosti. Lahko k temu povabite tudi ostale družinske člane in prijatelje. Potem se pogovorite o tem, kako je včasih težko biti potrpežljiv in spodbudite otroka, da naj, ko je nepotrpežljiv, nekajkrat globoko vdihne, moli in ostane miren. Opomnite ga, da je biti potrpežljiv dejanje ljubezni in da moramo biti potrpežljivi, ker je tudi Bog potrpežljiv z nami.


Dnevna molitev:



Bog, hvala za tvojo ljubezen in potrpežljivost. Vemo, da prava ljubezen prihaja od tebe. Prosim, pomagaj nam biti potrpežljivi in ljubeči z drugimi. Hvala za Jezusa, ki je umrl za naše grehe, da bi te lahko poznali in bili nekoč s teboj v nebesih. Amen.

KOGA IMAM RAD?





BOG JE BIL POTRPEŽLJIV Z JONO.




BOG JE BIL POTRPEŽLJIV Z JONO.



BOG JE BIL POTRPEŽLJIV Z JONO.



BOG JE BIL POTRPEŽLJIV Z JONO.



BOG JE BIL POTRPEŽLJIV Z JONO.




BOG JE BIL POTRPEŽLJIV Z JONO.



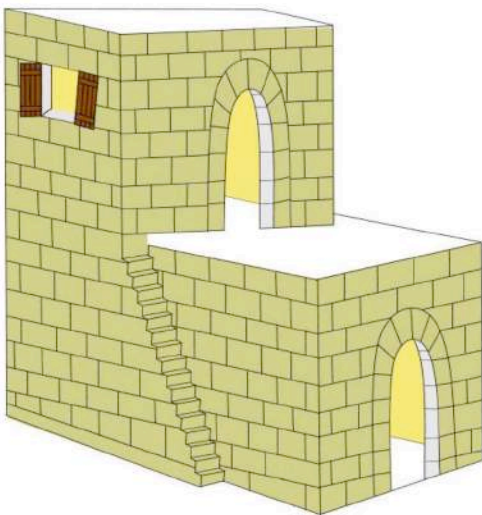
LUTKE JONA



JONA



VELIKA RIBA



NINIVE



LADJA

Resnična ljubezen
1. lekcija: LJUBEZEN JE POTRPEŽLJIVA

Prevod: Marjeta Mavri
Tehnična ureditev: Sabina M. Scobie
Ljubljana, 2018

Material ni za prodajo.

True Love
Lesson 1: TRUE LOVE IS PATIENT

"Copyright 2014 Kids Sunday School Place, Inc.
Used by permission
www.kidssundayschool.com"