

## 2. lekcija

# RESNIČNA LJUBEZEN LJUBEZEN JE DOBROTLJIVA

Ta lekcija uči otroke, da je resnična ljubezen dobrotljiva, ker je tudi Bog dobrotljiv in prijazen.

### Teme:

Dobrotljivost, ljubezen, Ruta.

### OB PRIHODU OTROK (10 minut)

#### ISKANJE DOBROTLJIVOSTI (aktivnost)

*Otroci se bodo naučili prepoznati priložnosti za dobrotljivost in prijaznost.*

### Teme:

Ljubezen, potrpežljivost.

### PRIPOMOČKI:

Predloga (str. 5 in 6 – rešitev)  
Barvice, voščenske ali flomastri

### Trajanje:

Približno 10 minut.

### Priprava:

Skopirajte po eno predlogo za vsakega otroka in jo skupaj z barvicami, voščenkami ali flomastri odložite na mizo.

### Kaj boste naredili:

Napišite besedo »DOBROTLJIVOST« na tablo ali list papirja in jo pokažite otrokom. Povejte, da beseda pomeni, da si prijazen in da pomagaš drugim. Otrokom naročite, naj to besedo obkrožijo vsakič, ko jo vidijo na predlogi.

### Uporaba:

Vedno se moramo truditi, da bi bili prijazni in dobrotljivi, na primer v šoli, cerkvi in doma. Ne glede na to, kje smo, moramo biti prijazni, ker je tudi Bog prijazen do nas.



### ZAČETNA MOLITEV (5 minut)

#### Začetna molitev bi morala vedno vsebovati naslednje:

- Zahvalo Bogu za priložnost za srečanje vseh prisotnih.
- Prošnjo za Božje vodstvo, še posebej za učitelje, da bi Božjo besedo razložili na otrokom razumljiv in smiseln način.
- Prošnjo, da bi bili otroci odprti za učenje Božje besede in povabilo Svetemu Duhu, naj je prisoten v srcih vseh, ki so v učilnici.

## »Gospodove dobrote bom klical v spomin ...«

Izaija 63,7a

### SVETOPISEMSKA ZGODBA (15 minut)

Pred pričetkom pripovedovanja naj se otroci zberejo okoli vas. Za lažje razumevanje uporabite otroško Sveto pismo.

#### Uvod:

Danes bomo govorili o možu, po imenu Boaz in njegovi prijaznosti do žene, po imenu Ruta. Rutini družini se je zgodilo nekaj groznega: umrli so trije izmed njenih članov. Tako je ostala s svojo taščo Naomi in z njo potovala v Betlehem, kjer je družina prej živela. Baomi in Ruta sta bili zelo revni, vendar jima je Boaz izkazal naverjetno dobroto.



#### Preberite Ruta 2,1-12

#### Vprašanja za razpravo:

- 1) Kdo je Boaz? (*Naomin sorodnik.*)
- 2) Kaj dela Ruta? (*Hodi na pobiranje žita ali delo na poljih.*)
- 3) Kdo je lastnik polja? (*Boaz.*)
- 4) Kaj stori Boaz, ko zagleda Ruto? (*Vpraša svoje pomočnike, kdo je.*)
- 5) Kaj Boaz reče Ruti? (*Naj ostane na njegovem polju. Da bo poskrbel zanjo in jo zaščitil.*)
- 6) Zakaj je Boaz prijazen do Rute? (*Ker je prijazna do Naomi.*)
- 7) Zakaj mislite, da Boaz ve, da mora biti prijazen? (*Ker je Bog dober do njega.*)
- 8) Kaj se lahko naučimo o dobrotljivosti iz te zgodbe? (*Da moramo biti prijazni do drugih, ker je Bog prijazen do nas in da tako obnašanje Bogu ugaja in nas bo zanj nagradil.*)

**Zaključek:** Naomi in Ruti je Boaz dal hrano in zaščito zaradi dobrotljivosti. Kasneje sta se Ruta in Boaz poročila in imela sina Obede. Ker je Bog

### SVETOPISEMSKA VRSTICA (5 minut)

Zapišite vsako besedo posebej na kartice in jih skrijte po prostoru. Vrstico preberite in pokažite otrokom, nato pa jih izzovite, naj v skupinah poiščejo vse skrite besede. Kot dodaten izziv lahko besede poskušajo postaviti v vrstni red. Na koncu postavite besede v pravilni vrstni red in jim vrstico ponovno preberite.

Ljubeč, je poskrbel za Naomi in Ruto. Zaradi Božje ljubezni lahko dobrotljivost izkazujemo tudi ostalim.

### ČAS ZA ZABAVO (10 minut)

#### POBIRANJE ŽITA NA POLJU (igra)

*Otroci bodo tekmovali v pobiranju žita in se naučili, kaj to splot je.*

#### Teme:

Dobrotljivost, ljubezen.

#### PRIPOMOČKI:

Predloga (str. 7)  
Škarje in lepilni trak

#### Trajanje:

Približno 10 minut.

#### Priprava:

Skopirajte toliko predlog kot se vam zdi, da jih potrebujete za igro. Izrežite oblike in jih prilepite po tleh, stenah in pohištvu.

#### Kaj boste naredili:

Pogovorite se o zgodbi o Rutinem pobiranju žita (Ruta 2). Pojasnite, da je zaradi Boazove dobrotljivosti Ruta smela ostati na njegovem polju in pod njegovo zaščito, ko je nabirala žito. Izzovite otroke naj poberejo vse »žito« v prostoru. Če želite, lahko naredite skupine in priredite tekmovanje.

#### Uporaba:

Boaz je pokazal Božjo dobrotljivost s tem, ko je dovolil, da Ruta ostane na njegovem polju. Tudi vi lahko izkažete dobroto prijateljem, posebej ko jo potrebujete.



## DODATNI ČAS ZA ZABAVO (10 minut)

**BOAZ JE BIL DOBROTLJIV (aktivnost)**

*Med aktivnostjo se bodo otroci naučili, kako je bil Boaz prijazen do Naomi in Rute.*

**Teme:**

Dobrotljivost, ljubezen, Ruta.

**PRIPOMOČKI:**

Predloga – pobarvanka (str. 8 in 9)

Škarje

Barvice

**Trajanje:**

Približno 10 minut.

**Priprava:**

Pred začetkom srečanja natisnite predlogo za vsakega otroka.

**Kaj boste naredili:**

Dajte otrokom barvice in pobarvanko. Potem ko bodo slike pobarvali, naj izrežejo slike žita in jih prilepijo okoli Naomi, Rute in Boaza.

**Uporaba:**

Boaz je pokazal Božjo dobrotljivost s tem, ko je dovolil, da Ruta ostane na njegovem polju. Tudi vi lahko izkažete dobroto s tem, ko ste prijazni in pomagate.

## MOLITEV in PRIGRIZEK (10 minut)

**Zaključna molitev:**

Enako kot začetna je pomembna tudi zaključna molitev. Tu imajo otroci priložnost, da se Bogu zahvalijo za hrano in druge blagoslove. Zaključna molitev mora biti kratka. Ne pozabite, da so otroci verjetno nestrpni in bi radi čim prej jedli ali nadaljevali z drugimi aktivnostmi, ki jih še čakajo v tem dnevu.

**Prigrizek:**

Vodite otroke v molitvi in razdelite zdrave prigrizke. Medtem ko jedo, jim pripovedujte o nekom, ki je prijazen do vas in pojasnite, kako se počutite ob tem. Vprašajte otroke, kako se oni počutijo, ko je nekdo prijazen do njih in če poznajo koga, ki potrebuje prijaznost oz.

dobrotljivost (npr. razgrajač v razredu). Za konec poudarite, da je Bog potrpežljiv z nami in da moramo zato tudi mi biti prijazni do drugih. In ker nas Bog ljubi ter nam pomaga, nam bo pomagal, da se naučimo biti dobrotljivi in prijazni.

## ZAKLJUČNA AKTIVNOST (5-10 minut)

Preberite otroško knjigo o prijaznosti in po branju otroke prosite, naj povedo, na kakšne načine je bil lik prijazen. Vprašajte jih, če bi bil Bog zadovoljen s prijaznostjo lika. Na koncu jih spodbudite, naj bodo v prihodnjem tednu prijazni na podoben način.

## VEROUČNI LIST ZA DOMOV

Na koncu srečanja dajte vsakemu otroku kopijo, da jo odnese domov.

## NASLEDNJI TEDEN

Pridite spet naslednji teden, da se naučite še več o Božji ljubezni.

## VEROUČNI LIST ZA DOMOV

Dragi starši!

Ta list vas seznanja, kaj se je vaš otrok danes učil pri verouku. Vključena je svetopisemska vrstica, predlagana aktivnost za utrjevanje lekcije in kratka molitev. Če boste vključeni in se boste pogovarjali s svojim otrokom, bo to poplačano vam in otroku.

### Kaj smo se naučili:



Danes smo govorili o možu, po imenu Boaz in njegovi prijaznosti do žene, po imenu Ruta. Rutini družini se je zgodilo nekaj groznega: umrli so trije izmed njenih članov. Tako je ostala sama s svojo taščo Naomi in z njo potovala v Betlehem, kjer je družina prej živela. Naomi in Ruta sta bili zelo revni, vendar jima je Boaz izkazal naverjetno dobrotljivost. Dal jima je hrano in zaščito, ker je bil dober. In zgodba se tu ne konča! Kasneje sta se Ruta in Boaz poročila in imela sina Obede. Ker je Bog ljubeč, je poskrbel za Naomi in Ruto. Zaradi njegove ljubezni lahko dobroto izkazujemo tudi ostalim. (Obravnavano svetopisemsko besedilo: Ruta 2,1-12)

### Kaj si bomo zapomnili:



»Gospodove dobrote bom klical v spomin ...« (Izaija 63,7a)

Čez teden skupaj z otrokom nekajkrat ponovite to vrstico. Tako si jo bo otrok lažje zapomnil, prav tako pa mu bo to pomagalo, da utrdi znanje, pridobljeno pri verouku.

### Predlog za aktivnost staršev in otroka:




Preberite otroško knjigo o prijaznosti in po branju otroka prosite, da pove, na kakšne načine je bil lik prijazen. Vprašajte ga, če bi bil Bog zadovoljen s prijaznostjo lika. Na koncu ga spodbudite, naj bo v prihodnjem tednu prijazen na podoben način.

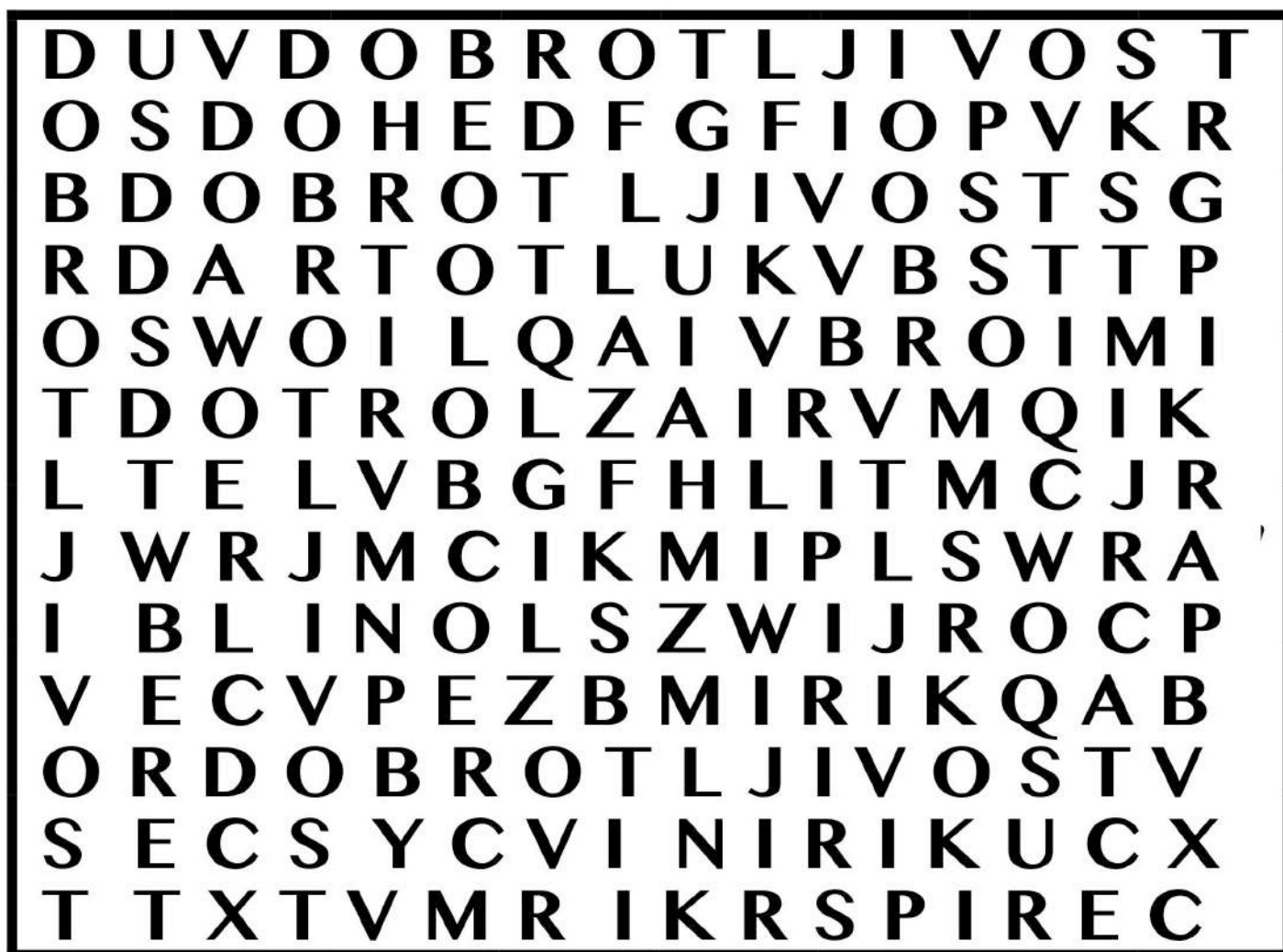
### Dnevna molitev:




Bog, hvala ti za ljubezen in prijaznost. Vemo, da prava ljubezen prihaja od tebe. Pomagaj nam, da bomo ljubeči in prijazni do drugih. Hvala za Jezusa, ki je umrl za naše grehe, da bi te lahko poznali in bili nekoč s teboj v nebesih. Amen.



KOLIKO BESED ›DOBROTLJIVOST‹ LAHKO NAJDETE?  
VSAKO OBKROŽITE.





KOLIKO BESED ›DOBROTLJIVOST‹ LAHKO NAJDETE?  
VSAKO OBKROŽITE.





# BOAZ JE BIL DOBROTLJIV







Resnična ljubezen  
2. lekcija: LJUBEZEN JE DOBROTLJIVA

Prevod: Marjeta Mavri  
Tehnična ureditev: Sabina M. Scobie  
Ljubljana, 2018

Material ni za prodajo.

True Love  
Lesson 2: TRUE LOVE IS KIND

"Copyright 2014 Kids Sunday School Place, Inc.  
Used by permission  
[www.kidssundayschool.com](http://www.kidssundayschool.com)"