

## 3. lekcija

# EDEN RESNIČNI BOG KAKO SE BORIMO ZA BOGA?

Pri tej lekciji se otroci naučijo, da se pri oznanjevanju Božje besede borimo v duhovni borbi. Za to borbo se lahko pripravimo le z molitvijo in postom.

### Teme:

Evangelij, poznati Boga, molitev, pričevati.

### OB PRIHODU OTROK (10 minut)

#### NE POZABITE MOLITI IN SE POSTITI (igra)

*Otroci se igrajo preprosto igro spomina, ki pokaže, da sta molitev in post mogočna načina, ki nas pripravita za duhovno borbo.*

### Teme:

Božja moč, molitev, pripravljenost.

### PRIPOMOČKI:

25 igralnih kart (str. 6-8)  
Trši papir



### Čas trajanja:

Približno 10 minut.

### Priprava:

Pred začetkom natisnite igralne karte na trši papir in vsako izrežite. Ko končate, boste imeli 10 kart za molitev, 10 kart za post in 5 kart »oops«. Dveh praznih kart ne uporabite.

### Kaj boste naredili:

Za to aktivnost uporabite tla ali krajšo mizo. Otrokom pokažite vsako karto in razložite, kaj pomenijo. Roke dane skupaj predstavljajo molitev. Prečrtana hrana predstavlja post. Karta »oops« pa predstavlja nepripravljenost na bitko.

Karte zmešajte in jih postavite navzdol, tako da naredite 5x5 kvadrat.

Otroci bodo po vrsti obračali dve karti in poskušali najti eno karto za molitev in eno karto za post.

Če otrok ne najde para, se karte obrnejo navzdol in nato je na vrsti naslednji otrok. Igra se tako nadaljuje, dokler vsi otroci ne najdejo en par kart. Ko so vsi že bili na vrsti, lahko tisti, ki niso našli para, poskusijo še enkrat, dokler ne poberejo vseh kart.

Runda se konča, ko otrok obrne navzgor karto »oops«. Otroci lahko karte vzamejo domov, da jih opominjajo na molitev in post.

### Kaj boste povedali:

Ker pripadamo vojski edinega resničnega Boga, se bomo naučili, kako naj se pripravimo na duhovno bitko. Božja beseda pravi, da se ne borimo v bitki mesa in krvi, temveč v bitki hudobnih duhovnih sil v duhovnih kraljestvih. Najboljši način za pripravo na to bitko je z molitvijo in postom ter da kličemo moč Svetega Duha. Igrali se bomo igro spomina, da si bomo lažje zapomnili, da naj molimo in se postimo. Tukaj je 25 igralnih kart, obrnjenih navzdol. Poskusili boste najti eno karto za molitev in eno za post, tako da obrnete dve karti navzgor. Če ne najdete obeh, morate obe karti obrniti nazaj dol. Nato je na vrsti naslednja oseba. Če obrnete karto »oops«, se vaša runda konča. Poskusite si zapomniti, kje so karte za molitev in karte za post, da ju boste našli, ko boste na vrsti.

## »Ti veruješ, da je Bog eden? Prav imaš. Tudi demoni verujejo, a trepetajo.«

Jakob 2,19

### SVETOPISEMSKA VRSTICA (12 minut)

Vrstico preberite otrokom. Nato ponovite vrstico in uporabite sledeče telesne gibe: Pokažite drug na drugega in povejte »Ti veruješ«, dvignite en prst, ko rečete »da je Bog eden?« Dvignite palce za »Prav imaš.« Zatresite se, kot da vas je mrzlo in drgetate, ko poveste: »Tudi demoni verujejo, a trepetajo.«

### SVETOPISEMSKA ZGODBA (15 minut)

Pred pričetkom pripovedovanja naj se otroci zberejo okoli vas. Po uvodu preberite zgodbo o Davidu in Goljatu neposredno iz Svetega pisma. Če je mogoče, uporabite otroško Sveto pismo, da bodo otroci vsebino lažje razumeli.

#### Uvod:

Mi smo vojska edinega Boga. Služimo enemu resničnemu Bogu in se borimo za eno ekipo: Jezusovo ekipo. V današnjem besedilu nam bo Jezus pokazal, kako pomembno je, da služimo enemu resničnemu Bogu.

Preberite Apostolska dela 13,1-12



Preberite zgodbo (po želji)

#### ŠIRITI RESNICO (zgodba) – str. 9

**Zgodba o slavljenju, postu in moči Svetega Duha, ki je pomagala Savlu in Barnabi, da sta pogumno oznanjala evangelij (Apd 13,1-12).**

#### Teme:

Evangelij, pripravljenost, resnica, pričevati.

#### Čas trajanja:

Približno 10 minut.

#### Vprašanja za razpravo:

- 1) Kaj drugega so še ljudje delali, medtem ko so slavili? (*Postili so se.*)
- 2) Kaj je post? (*Nekaj časa biti brez hrane.*)
- 3) Kdo jim je govoril, medtem ko so slavili in se postili? (*Sveti Duh.*)

- 4) Koga je Sveti Duh poklical, naj gre in oznanja evangelij? (*Savla in Barnabo.*)
- 5) Kdo je želel slišati resnico, prokonzul (guverner) ali lažni prerok po imenu Barjezus? (*Prokonzul.*)
- 6) Kaj se je zgodilo z lažnim prerokom po imenu Barjezus? (*Oslepel je, ker je želel zaustaviti Božjo besedo.*)
- 7) Kako je lahko Savel, znan tudi kot Pavel, to naredil? (*Napolnjen je bil s Svetim Duhom.*)
- 8) Ali je na koncu zgodbe prokonzul verjel v Gospoda? Kako to veste? (*Da, osupel je nad Božjimi nauki.*)
- 9) Kako pomembna sta bila molitev in post v tej zgodbi? (*Dovolite otrokom odgovoriti.*)

### ČAS ZA ZABAVO (10 minut)

#### ZAŠČITI SE (ročno delo)

Otrodi izdelajo ščit varnosti, kot priprava za duhovno borbo.

#### Teme:

Božji oklep, molitev, zaščita, Božja beseda.

#### PRIPOMOČKI:

Predloga z nalepkami (str. 10)

Papirnati krožniki

Temni trši papir

Voščenke ali flomastri

Spenjač



#### Trajanje:

Približno 10 minut.

**Priprava:**

Natisnite dovolj kopij predloge z nalepkami, da lahko vsakemu otroku daste en set treh nalepk. Na eni strani so trije seti. Otrokom lahko dovolite, da izrežejo nalepke, medtem ko ustvarjajo svoj ščit, če želite, pa jih lahko izrežete že pred srečanjem. Izrežite trakove tršega papirja, ki bodo dolgi 25 cm in široki 6 cm. Prepognite jih po dolgem, da bodo bolj trdni.

**Kaj boste naredili:**

Med srečanjem dajte vsakemu otroku en papirnati krožnik za ščit in set treh nalepk. Naj izrežejo vsako nalepko in jo prilepijo na svoj ščit (glede na krožnik, ki ga boste uporabljali, je morda bolje, da uporabite spodnjo stran kot prednji del ščita, da zagotovite primerno ukrivljenost). Nato naj otroci okrasijo svoj ščit z voščenkami ali barvnimi flomastri. Zatem spnite trak na zadnjo stran vsakega ščita, tako da otroci lahko primerno dajo roko med trak in ščit.

**Kaj boste povedali:**

Preden je Jezus začel svoje poslanstvo, je šel v puščavo in ga je hudič skušal. Toda Jezus je bil pripravljen na ta duhovni boj na tri načine: postal se je štirideset dni, poznal je Božjo besedo in Sveti Duh ga je vodil.

Ker smo del Božje vojske, moramo tudi mi biti pripravljeni na duhovno bitko. To lahko naredimo s postom, poslušanjem Božje besede in molitvijo. Ko molimo, lahko prosimo Svetega Duha, naj nas vodi tako kot je Jezusa. Naredili bomo ščit, da si zapomnimo, da naredimo te stvari preden gremo v boj.

**Trajanje:**

Približno 10 minut.

**Priprava:**

Pred srečanjem izrežite majhne trakove črnega, rdečega in belega tršega papirja. Trakovi naj so široki 2 cm in dolgi 8 cm. Vsak trak prepognite po dolžini (glejte sliko spodaj). Otroci bodo te trakove dali v balon.

**Kaj boste naredili:**

Vsakemu otroku dajte en rumen balon in tri trakove papirja (črnega, rdečega in belega). Ko otrokom razlagate kaj pomenijo barve, naj vstavijo trakove papirja v svoj balon. Nato vsak balon napihnite in ga zvežite. Če balone napolnite s helijem, lahko otroci spustijo balone v zrak kot da lebdiijo proti nebesom. Če ne, lahko otroci vzamejo svoje balone domov kot opomnik, da oznanjajo dobro novice odrešitve z drugim.

**Kaj boste povedali:**

Otrokom razložite, da se bodo učili o preprostih korakih odrešenja in da je najboljši način, da to naredijo z barvami. Ko razlagate kaj vsaka barva pomeni, naj otroci vstavijo trakove papirja v svoj rumeni balon.

**ČRNA:** Ta črn trak predstavlja greh. Vsi delamo stvari, ki niso všeč Bogu. Rojeni smo v grehu in vsi grešijo (naj vsi povedo »vsi grešimo«). Jezus je edini, ki ni nikoli grešil. Dobra novica je, da je Jezus Kristus umrl, tako da lahko za vedno živimo v nebesih z Bogom. Vzemite svoj črni trak in ga dajte v svoj balon (po potrebi pomagajte otrokom).

**RDEČA:** Ta rdeči kos papirja predstavlja Jezusovo kri (naj vsi povedo »Jezusova kri«). Jezus je pretil svojo kri na križu zate in zame. Ne glede na to, kako veliki so, njegova kri očisti vse naše grehe. Vzemite rdeči kos papirja in ga dajte v svoj balon.

**BELA:** Ta beli kos papirja predstavlja odpuščanje naših grehov (naj vsi povedo »odpuščanje grehov«). Ko prosimo Jezusa, da nam odpusti naše grehe, jih spere v stran. Lahko smo očiščeni in beli kot sneg. Vzemite svoj bel trak in ga dajte v svoj balon.

**DODATNI ČAS ZA ZABAVO (10 minut)****BALON ODREŠITVE (aktivnost)**

*Otroci sodelujejo pri barvni demonstraciji, ki jim bo pomagala oznanjati korake odrešenja.*

**Teme:**

Evangelij, odrešenje, pričevati.

**PRIPOMOČKI:**

Rumen balon za vsakega otroka  
Črn, rdeč in bel trši papir  
Manjši tank helija (po želji), vrvica

**RUMENA:** Ta rumeni balon predstavlja Božjo obljubo, ki je večnost v nebesih. Sveto pismo pravi, da če priznamo z našimi usti, da je Jezus Gospod in v srcih verujemo, da ga je Bog dvignil od mrtvih, potem bomo rešeni (Rimljanom 10,9). Živeli bomo večno z njim v nebesih.

Zdaj ko so vsi trakovi papirja v naših balonih, jih bom napihnila in jih zavezala za vas. Medtem ko delam to, ponovimo kaj predstavlja vsaka barva.

#### Vprašanja za ponovitev:

- Kaj predstavlja črna barva? (*Naše grehe, vsi grešimo.*)
- Kaj predstavlja rdeča brava? (*Jezusovo kri, ki pokrije vse naše grehe.*)
- Kaj predstavlja bela barva? (*Odpuščanje v Jezusu; ko Boga prosimo za odpuščanje, smo oprani.*)
- Kaj predstavlja rumena barva? (*Nebesa, večno življenje z Bogom.*)

### MOLITEV in PRIGRIZEK (10 minut)

#### Zaključna molitev:

Tako kot začetna molitev je pomembna tudi zaključna molitev. Le-ta dá otrokom priložnost, da se lahko zahvalijo Bogu za prigrizke in ostale blagoslove. Zaključna molitev naj je kratka. Zapomnite si, da otroci želijo čim prej zagristi v prigrizek ali preiti na naslednjo fazo dneva.

#### Prigrizek:

Zahvalite se Bogu da nas ščiti in nam daje orožje v molitvi in postu. Če je možno, izberite prigrizke različnih barv, kot so žele fižolčki ali zelenjava, ki bodo predstvaljali barve odrešenja. Črna za naše grehe, rdeča za Jezusovo kri, bela za odpuščanje in rumena za Božjo obljubo večnega življenja v nebesih. Dodate lahko tudi zeleno barvo, ki bo predstavljala rast v Jezusu. Ko otroci uživajo v prigrizku, se pogovorite o tem, kaj vsaka barva pomeni.

### ZAKLJUČNA AKTIVNOST (5-10 minut)

#### BARVE ODREŠENJA (igra)

**Otroci iščejo pravo barvo, medtem pa si zapomnijo korake za oznanjevanje sporočila evangelija.**

#### Teme:

Evangelij, odrešenje, pričevati.

#### PRIPOMOČKI:

Trši papir (črn, rdeč, bel, rumen in zelen)



#### Čas trajanja:

Približno 10 minut.

#### Kaj boste naredili:

Na tla po vsem prostoru položite štiri liste vsake barve. Če imate manjši prostor lahko uporabite manj kosov vsake barve. Namen je, da otroci najdejo pravilno barvo lista in se ga dotaknejo s svojo nogo. Več kot en otrok se lahko dotakne istega kosa lista.

#### Kaj boste povedali:

Igrali se bomo igro, da si zapomnimo evangelij (dvignite vsako barvo tršega papirja, da ponovite pomen vsake barve). Črna predstavlja greh, ker smo vsi grešili. Rdeča predstavlja Jezusovo kri, ki pokriva naše grehe. Bela predstavlja, da smo čisti in so nam naši grehi odpuščeni. Bela predstavlja Božjo obljubo, da lahko imamo večno življenje z Bogom v nebesih. Zelena predstavlja rast v Duhu. Pomembno je, da se učimo več o Bogu, da lahko duhovno rastemo. To lahko delamo tako, da hodimo v cerkev, beremo Sveto pismo in molimo. Za to igro bom povedala eno besedo ali frazo. Previdno poslušajte, kaj bom rekla in nato poiščite barvo, ki ustreza. Ko mislite, da ste našli pravo barvo, položite svojo nogo na list. Na primer, če povem: »Nebesa, Bog je obljubil večno življenje v nebesih«, morate poiskati rumen kos lista in dati nanj svojo nogo. Če stopite na napačno barvo, imate možnost da najdete pravilno barvo preden povem naslednjo frazo. *Ste vsi pripravljeni?* (Uporabite sledeče fraze za vsako barvo. Vsako frazo ponovite, ko je potrebno da podaljšate igro):

**ČRNA** = Greh. Vsi smo grešili.

**RDEČA** = Kri. Jezusova kri pokrije vse naše grehe.

**BELA** = Čisto. Ko prosimo Boga, da odpusti naše grehe, smo oprani.

**RUMENA** = Nebesa. Bog obljublja večno življenje z njim v nebesih.

**ZELENA** = Rast. Duhovno rastemo, ko se učimo več o Bogu.

## VEROUČNI LIST ZA DOMOV

Dragi starši!

Ta list vas seznanja, kaj se je vaš otrok danes učil pri verouku. Vključena je svetopisemska vrstica, predlagana aktivnost za utrjevanje lekcije in kratka molitev. Če boste vključeni in se boste pogovarjali s svojim otrokom, bo to poplačano vam in otroku.



### Kaj smo se naučili:

Danes se je vaš otrok učil, kako mu post in molitev lahko pomagata, da se pripravi na duhovno borbo v Božji vojski. Vaš otrok se je naučil tudi, kako lahko uporabi barve, da mu pomagajo oznanjati evangelij z drugimi (svetopisemsko besedilo iz Apostolskih del 13,1-12).



### Kaj si bomo zapomnili:

»Ti veruješ, da je Bog eden? Prav imaš. Tudi demoni verujejo, a trepetajo.« (Jakob 2,19)

Čez teden skupaj z otrokom nekajkrat ponovite vrstico. Tako si jo bo otrok lažje zapomnil, prav tako mu bo to pomagalo utrditi znanje, pridobljeno na verouku.

### Predlog za aktivnost staršev in otroka:



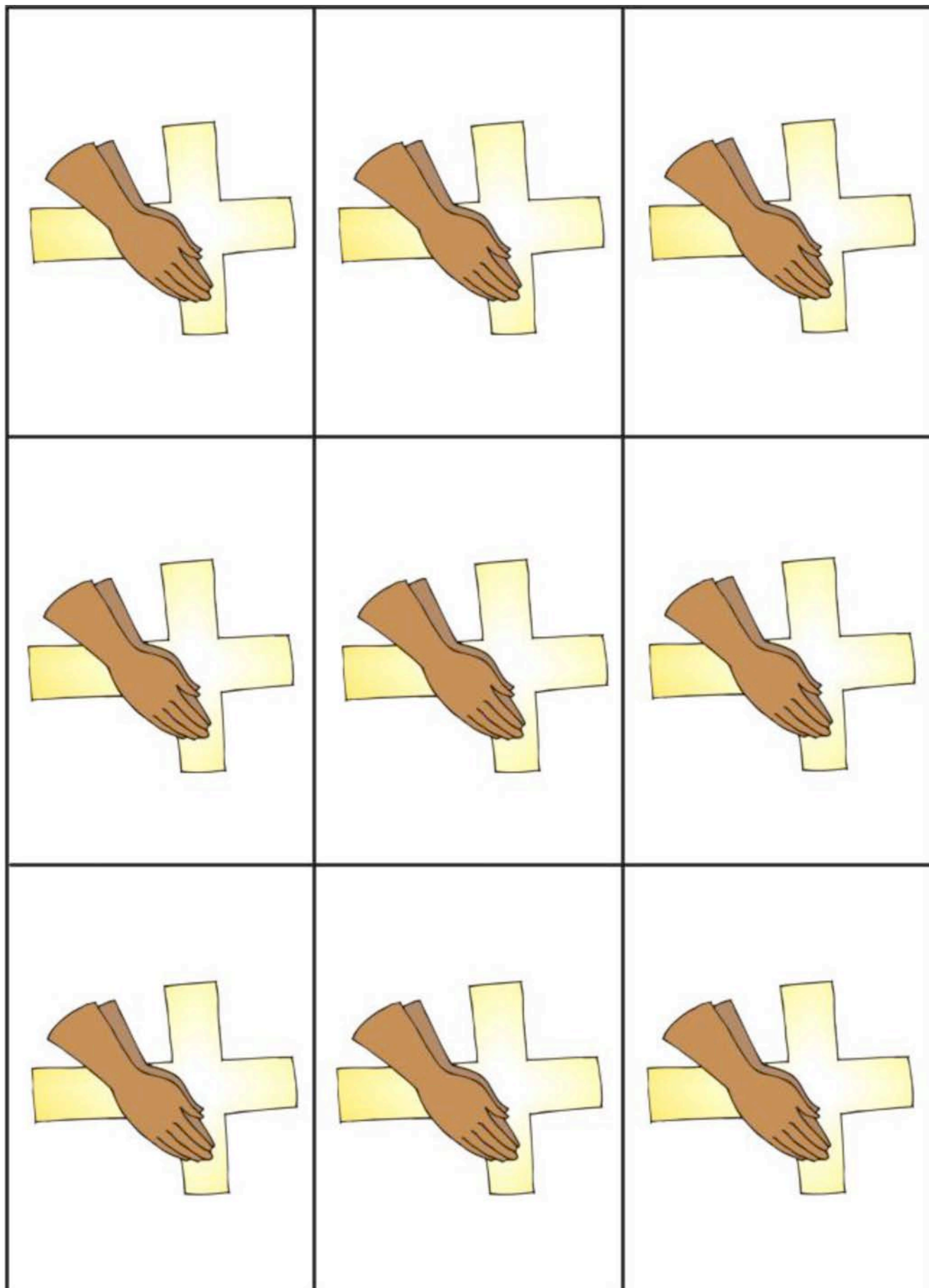
Skupaj z otrokom preberite Marko 1,17. Razpravljajte kaj pomeni postati ribič ljudi. Naredite seznam ljudi za katere veste, da ne poznajo Jezusa. Otrok naj nariše risbo vrstice. Na primer, slika je lahko, kako vaš otrok sedi v čolnu in lovi ljudi v vodi, da jih reši. Razpravljajte, kako bo poznavanje Božje Besede pomagalo, ko oznanja evangelij.

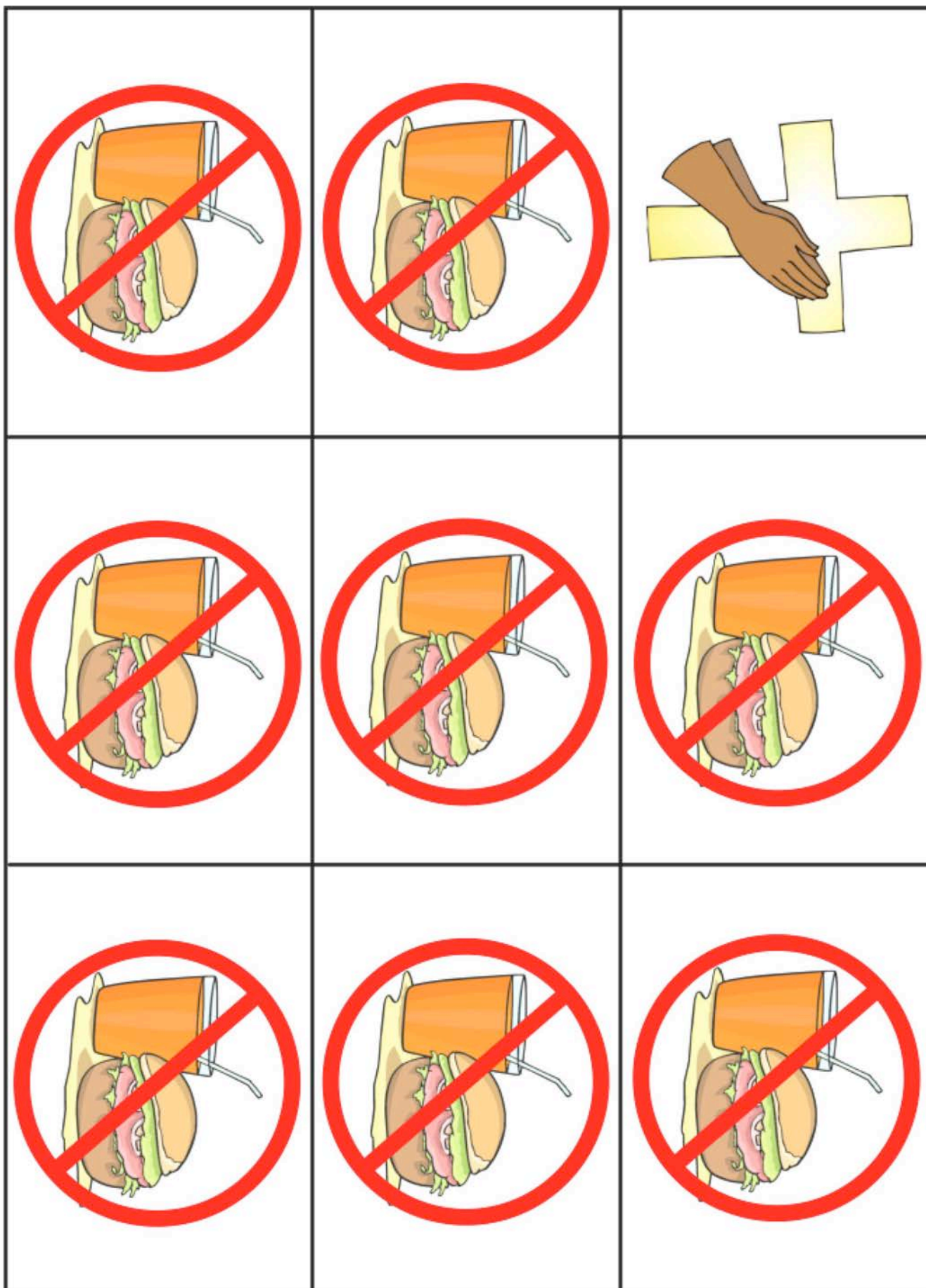
Izberite en dan med tednom, da vadite post in molitev z otrokom. Preskočite lahko en obrok, kot npr. kosilo ali večerjo. Namesto jedi si vzemite čas, da molite in prosite Boga, da vam pomaga pripraviti se na duhovno borbo in da boste lahko pogumno oznanjali dobro novico o Jezusu.










### Dnevna molitev:

Dragi Gospod, hvala ti, da si dal Jezusa za našega odrešitelja in hvala za tvojo obljubo večnega življenja. Pomagaj mi, da se postim in molim, da se pripravim na duhovno borbo. Daj mi pogum, da učim druge o Jezusu. Amen.







**Predstavljajte si, kako vaša cerkev danes slavi, moli in se posti skupaj. Točno to so delali v prvi cerkvi in isto delamo še danes. Ko Božji ljudje delajo te stvari, prejmejo moč Svetega Duha.**

V Svetem pismu je ena velika zgodba o tem. Dogaja se v cerkvi v Antiohiji. Vsi člani cerkve so bili zbrani skupaj, slavili in se postili. Savel in Barnaba sta bila tam, poleg mnogih prerokih in učiteljih. Ko sta slavila in se postila, je prišel Sveti Duh in njima govoril.

"Odberite mi Barnaba in Savla za delo, kamor sem ju poklical," je rekel Sveti Duh.

Člani cerkve so svoje roke dali na Savla in Barnabo ter molili. Nato so ju poslali na njuno potovanje. Moža nista vedela, kaj pričakovati, ampak vedela sta, da bo Sveti Duh z njima. Sveti Duh njiju bo pripravil za duhovno bitko in jima dal moč, da pogumno govorita o Jezusu.

Sveti Duh ju je vodil na otok Ciper. Potovala sta po celem otoku, delila evangelij, dokler nista prišla do mesta Pafos. Ko sta bila tam je prokonzul slišal za Savla in Barnabo ter ju poklical. Želel je slišati več o Jezusu.

"Ne morem verjeti. Šla sva po celem otoku ter razglašala Božjo Besedo. Zdaj naju želi videti prokonzul. To je čudovita priložnost," je povedal Barnaba.

Bila sta vesela, da lahko delita evangelij s prokonzulom. Ampak ko sta prispela, sta spoznala lažnega preroka po imenu Barjezus, ki ni želel da bi prokonzul slišal resnico.

"Ta moža govorita laži," je rekel Barjezus prokonzolu. "Pošlji ju v stran in poslušaj samo mene."

"Ampak želim slišati, kaj imata za povedati," je rekel prokonzul.

"Ne ne ne! Vse kar govorita so laži!" je nadaljeval Barjezus.

Savel, ki je bil poln Svetega Duha, je pogledal naravnost Barjezusa in povedal: "Ti si hudičev otrok. Poln si zvijač in laži. Sovražnik resnice si. Zato boš nekaj časa oslepel. Ne boš videl sonca."

Nenadoma je človeka udarila slepota. Plazil se je po tleh in poskušal najti nekoga, ki ga bo vodil z roko. Ko je prokonzul videl kaj se je zgodilo, je verjel resnici o Jezusu.

Ker sta Savel in Barnaba imela moč Svetega Duha, sta lahko šla in pogumno pridigala Božjo Besedo. Ko sta evangelij podelila s prokonzulom, sta nadaljevala potovanje kamorkoli ju je Sveti Duh vodil. Predstavljajte si, kaj bi se lahko zgodilo, če se Pavel in Barnaba ne bi pripravila na to duhovno bitko z molitvijo in postom. Kaj mislite, da bi se lahko zgodilo?





Eden resnični Bog  
3. lekcija: KAKO SE BORIMO ZA BOGA?

Prevod: Laura Kramberger  
Tehnična ureditev: Sabina M. Scobie  
Ljubljana, 2017

Material ni za prodajo.

One True God  
Lesson 1: HOW DO WE FIGHT FOR THE ONE?

"Copyright 2014 Kids Sunday School Place, Inc.  
Used by permission  
[www.kidssundayschool.com](http://www.kidssundayschool.com)"