

## 4. lekcija

# JANEZ KRSTNIK

Ta lekcija bo naučila otroke, da je Bog zadovoljen, če govorimo drugim o Jezusu.

### Teme:

Poslušnost, služenje, pričevanje.

### OB PRIHODU OTROK (10 minut)

#### IZ PUŠČAVE (aktivnost)

*Otroci bodo poiskali pot iz labirinta in pobarvali slike, ki jim bodo kot opomnik, da Bogu lahko služijo tako, da drugim govorijo o Jezusu.*

### Teme:

Poslušnost, služenje.

### PRIPOMOČKI:

Predloga (str. 5)  
Predloga z rešitvijo (str. 6)  
Barvice

### Čas trajanja:


Približno 10 minut.

### Priprava:

Za vsakega otroka natisnite en izvod predloge.

### Kaj boste naredili:

Pokažite otrokom, kako začeti v labirintu iskati pot z barvico. Razložite jim, da je bil Janez Krstnik pomočnik, ki je prišel iz puščave, da bi drugim povedal o Jezusu. Nato naj dokončajo labirint in pobarvajo slike.



**Uporaba:** Pomočniki prihajajo iz razno raznih krajev. In vsi mi lahko povemo našim prijateljem o Jezusu.

### ZAČETNA MOLITEV (5 minut)

**Začetna molitev bi morala vedno vsebovati naslednje:**

- Zahvalo Bogu za priložnost za srečanje vseh prisotnih.
- Prošnjo za vodstvo, posebej za učitelje, da bi Božja beseda bila podeljena na pomenljiv način.
- Prošnjo za otroke, da bi bili odprti za učenje Božje besede in povabilo Svetemu Duhu, naj je prisoten v srcih vseh, ki so v učilnici.

**Ko vključujete molitveno prošnjo ali zahvalo, vedno imejte v mislih naslednje:**

- Zagotovite, da imajo vsi priložnost povedati.
- Omenite prošnjo vsakega otroka. Vedeti morajo, da vam je mar za njih in da so njihove molitve pomembne.
- Omenite tudi posebne potrebe v vaši cerkvi.

## »Pripravite Gospodovo pot, zravajte njegove steze.«

Marko 1,3b

### SVETOPISEMSKA VRSTICA (5 minut)

Ta vrstica bo spodbudila otroke, naj so pomočniki in naj govorijo drugim o Jezusu.

### SVETOPISEMSKA ZGODBA (15 minut)

#### Uvod:

Janez Krstnik je bil zelo poseben pomočnik, ki je vedel, da Jezus prihaja. Bog ga je uporabil, da bi drugim povedal, da naj bodo pripravljeni.

**Preberite Marko 1,1-8.**

#### Vprašanja za razpravo:

- 1) Kdo je bil Janez Krstnik? (*Božji poslanik.*)
- 2) Kdo je poslal Janeza in od kod je prišel? (*Poslal ga je Bog; iz puščave.*)
- 3) Kako je Janez pomagal pripraviti pot za Jezusa? (*Tako da je pridigal o krstu v vodi, o odpuščanju, kesanju in spreobrnitvi od greha.*)
- 4) Kako so se ljudje odzvali na Janeza? (*Poslušali so ga, priznavali svoje grehe in se dali krstiti.*)
- 5) V kaj je bil Janez oblečen? (*V kamelje krzno in usnjen pas.*)
- 6) Kako je bil Janez v pomoč? (*Pripravil je ljudi za Jezusa, Odrešenika sveta.*)
- 7) Kako lahko mi povemo drugim o Jezusu? (*Tako da z njimi podelimo svetopisemske zgodbe, jih povabimo v cerkev, molimo zanje, itd.*)

**Zaključek:** Janez Krstnik je govoril ljudem o Jezusu, da prihaja, da bodo pripravljeni srečati se z njim. Tudi mi lahko pomagamo tako, da povemo drugim, da je Jezus umrl za njihove grehe.

### ČAS ZA ZABAVO (15 minut)

#### PRIPRAVITE POT (ročno delo)

Otroci bodo izdelali nekaj, kar jih bo spomnilo, da drugim povedo o Jezusu.

#### Teme:

Evangelizacija, poslušnost, služenje.

#### PRIPOMOČKI:

Šeleshamer  
Bravni listi in škarje  
3-4 lepila, flomastri

#### Čas trajanja:

Približno 15 minut.


#### Priprava:

Napišite s flomastrom na vrh šeleshamerja »Pripravite pot Marko 1,1-8«. Nato narišite puščico na levi strani lista in križ na desni strani. Na koncu iz različnih barvnih listov izrežite majhne kvadratke – »stopnice«.

#### Kaj boste naredili:

Pojasnite da v Marku 1,1-8 govori o tem, kako je Janez Krstnik pripravil pot za Jezusa tako, da je povedal ljudem o njem. Pred otroke položite šeleshamer in dajte vsakemu nekaj barvnih kvadratkov. Pokažite jim, kako prilepiti kvadrate kot stopnice na papir, da naredijo pot od puščice do Jezusa (do križa). Na koncu naj otroci napišejo svoja imena ob poti.

**Uporaba:** Mi smo Božji pomočniki, ko govorimo drugim o Jezusu.



## DODATNI ČAS ZA ZABAVO (10 minut)

**POVEJ MI O JEZUSU (aktivnost)**

*Otroci bodo izdelali knjigo, ki jim bo v pomoč pri oznanjevanju Jezusa svojim prijateljem.*

**Teme:**

Poslušnost, služenje, pričevanje.

**PRIPOMOČKI:**

Predloga (str. 7)  
Barvice ali voščenske  
Škarje

**Čas trajanja:**

Približno 10 minut.

**Priprava:**

Natisnite predlogo za vsakega otroka.

**Kaj boste naredili:**

Otroke prosite, da pobarvajo slike. Nato jim pokažite, kako natančno prerezati linije in zložiti strani v majhno knjižico. Nato se pogovorite o vsaki sliki in pokažite otrokom, kako uporabiti to knjižico, da bi povedali prijateljem o Jezusu.

**Predlagane tematike za pogovor:**

Jezusovo rojstvo – Jezus se je rodil, da bi nas odrešil greha (greh pomeni delati slabe stvari).

Jezus in otroci – Jezus je imel zelo rad otroke in je želel, da bi vsak otrok to vedel.

Križ – Jezus je umrl na križu, da bi plačal za naše grehe.

Prazen grob – Jezus je vstal od mrtvih. In mi smo postali njegovi otroci, ko smo ga prosili za odpuščanje grehov.

**Uporaba:** Mi lahko pomagamo našim prijateljem spoznati Jezusa.

## MOLITEV in PRIGRIZEK (10 minut)

**Zaključna molitev:**

Tako kot začetna molitev je pomembna tudi zaključna molitev. Le-ta dá otrokom priložnost, da se zahvalijo Bogu za prigrizke in ostale blagoslove. Zaključna molitev naj je kratka. Zapomnite si, da otroci želijo čim prej zagristi v prigrizek.

**Prigrizek:**

Pripravite nekaj vrst jagod, majhne marshmallows in MM bonbone. Po molitvi razdelite prigrizek in se pogovorite o hrani, ki jo je jedel Janez Krstnik v puščavi, kot jagodičevje in lešniki. Prav tako se pogovorite o tem, da je Janez jedel tudi kobilice in med. Povejte otrokom, da čeprav se jim morda zdi čudno, da bi Bog uporabil nekoga kot je Janez, da bi Jezusu pripravil pot, je Bog izbral Janeza, da bi bil njegov pomočnik. In Bog je tudi nas izbral za svoje pomočnike.

## ZAKLJUČNA AKTIVNOST (5-10 minut)

Igrajte se igro »petka« dejstva in prosite, da se javijo prostovoljci, ki vam bodo povedali 5 stvari o Janezu Krstniku (vsakič, ko naštejejo eno trditev, privzdignite prst, da jim boste pomagali šteti. Ko bodo otroci uspeli, jim dajte petko in posebno nalepko. Če otrokom ne gre najbolje, prosite koga izmed otrok, da mu pomaga in dajte obema nalepko. Spodbudite otroke, da naj bodo pomočniki in govorijo zgodbo o Jezusu svojim prijateljem in družini.

## VEROUČNI LIST ZA DOMOV

Na koncu srečanja dajte vsakemu otroku kopijo, da jo odnese domov.

## NASLEDNJI TEDEN

Pridite spet prihodnji teden in se seznanite s še enim pomočnikom.

## VEROUČNI LIST ZA DOMOV

Dragi starši!

Ta list vas seznanja, kaj se je vaš otrok danes učil pri verouku. Vključena je svetopisemska vrstica, predlagana aktivnost za utrjevanje lekcije in kratka molitev. Če boste vključeni in se boste pogovarjali s svojim otrokom, bo to poplačano vam in otroku.



### Kaj smo se naučili:

Janez Krstnik je bil Božji pomočnik. On je pripravil pot za Jezusa tako, da je povedal drugim, da morajo prositi Boga za odpuščanje in se dati krstiti. Podeliti zgodbo o Jezusu z nekom je eden izmed najboljših načinov, kako lahko pomagamo drugim. Bog je zadovoljen, ko pomagamo nekomu spoznati Jezusa (svetopisemsko besedilo iz Marka 1,1-8).

### Kaj si bomo zapomnili:

»Pripravite Gospodovo pot, zravnajte njegove steze.« (Marko 1,3b)



Ta vrstica bo spodbudila otroka k pomoči drugim na način, da jim pove o Jezusu. Pomagajte otroku domisliti se enega ali dveh prijateljev, ki morata slišati zgodbo o Jezusu. Nato zvadite zgodbo skupaj tako, da na primer poveste nekaj takega: »Jezus je Božji Sin. On je odrasel iz dojenčka v moža, da bi postal učitelj. Jezus nas ljubi tako močno, da je umrl na križu za slabe stvari, ki jih mi počnemo (grehi). Toda potem se je vrnil v življenje!« Parkrat čez teden ponovite to zgodbo in jo nato pomagajte otroku podeliti s prijateljem ali družinskim članom.

### Predlog za aktivnost staršev in otroka:





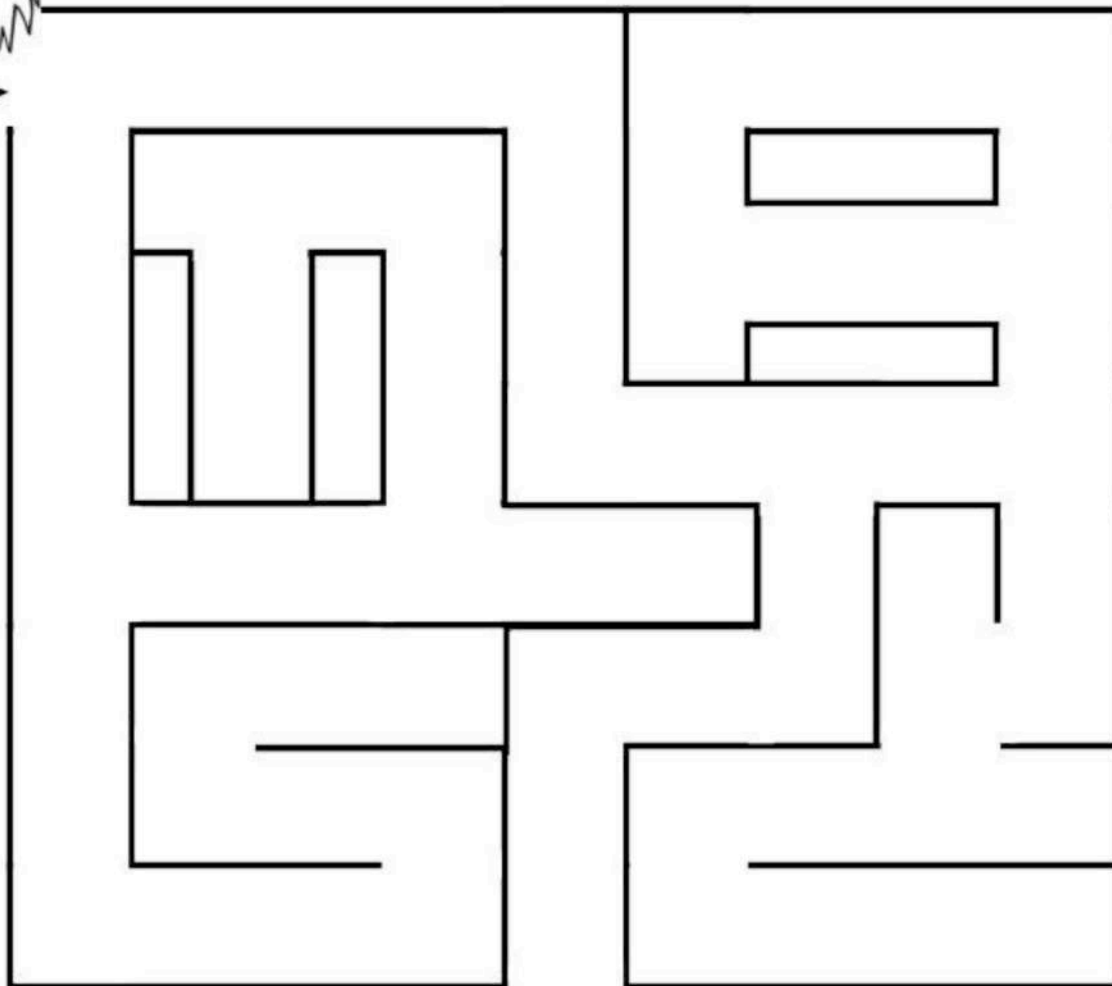
Naredite načrt za zabavno aktivnost, na primer piknik ali izlet. Prosite otroka, da vam pomaga pri načrtovanju in pripravi, da boste vzeli vse, kar potrebujete. Ko boste tako skupaj delali, ga opozorite, kako je Janez Krstnik pripravil srca ljudi, da se srečajo z Bogom tako, da jim je povedal, da morajo prositi za odpuščanje in se krstiti v vodi. Pogovorite se o tem, kaj je potrebno za to, da bi delili zgodbo o Jezusu z drugimi (branje Svetega pisma, zahajanje v cerkev, molitev, itd.). Na koncu se pogovorite še o tem, da je priprava potrebna za čisto vsako stvar, ki jo kot verniki nameravamo storiti, prav tako kot je potrebna priprava za piknik.

### Dnevna molitev:




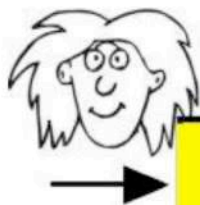


Hvala Bog, da nam pošiljaš pomočnike, ki nam povedo o Jezusu. Prosim, pokaži nam, kako biti dobri pomočniki, ki delijo Jezusa s svojimi prijatelji. Hvala ti, da nas ljubiš in da si nam poslal Jezusa, da je umrl za naše grehe. Amen.


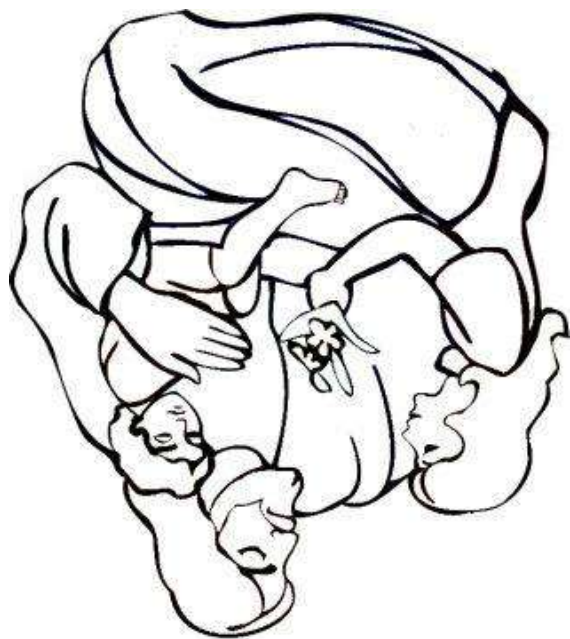

# Iz puščave



# Iz puščave







Pomočniki v Svetem pismu  
4. lekcija: JANEZ KRSTNIK

Prevod: Vinsent Vilčnik  
Tehnična ureditev: Sabina M. Scobie  
Ljubljana, 2018

Material ni za prodajo.

Helpers in the Bible  
Lesson 4: JOHN THE BAPTIST

"Copyright 2014 Kids Sunday School Place, Inc.  
Used by permission  
[www.kidssundayschool.com](http://www.kidssundayschool.com)"