

5. lekcija

LASTNOSTI BOGA

BOG JE ČAŠČEN

Ta lekcija bo otroke naučila, zakaj si Bog zasluži spoštovanje in čast.

Teme:

Božji značaj, častiti Boga, poznati Boga.

OB PRIHODU OTROK (10 minut)

BALONI ČAŠČENJA (aktivnost)


Otroci bodo preko te aktivnosti spoznali različne načine, kako lahko častijo Boga.

Teme:

Častiti Boga, spoznati Boga.

PRIPOMOČKI:

10 velikih balonov
Alkoholni flomaster
Velika vreča za smeti



Čas trajanja:

Približno 10 minut.

Priprava:

Napihnite balone in s flomastrom na vsakega napišite eno besedo: laž, prijaznost, nesramnost, deljenje, udarec, neposlušnost, molitev, prepir, zahvala, pomoč. Balone položite v vrečo tako, da jih ne bo težko vzeti ven.

Kaj boste naredili:

Z otroki se usedite v krogu na tla. Razložite jim, da beseda »čaščenje« pomeni, da pustimo Bogu biti vodja v naših življenjih in da ga ubogamo, saj je on

vsemogočni Stvarnik. Naj vam otroci naštejejo nekaj načinov, na katere oni izkazujejo čast svojim staršem (npr. s poslušanjem, pomočjo, itd.) Nato, naj naštejejo še načine, na katere ne izkazujejo časti svojim staršem. Pomagajte otrokom razumeti, da na enak način, kot izkazujejo čast staršem, lahko izkazujejo čast tudi Bogu.

Izvlcite balone, enega po enega, ven iz vreče. Pokažite otrokom besedo na vsakem balonu in jo preberite naglas. Nato naj eden izmed otrok določi, ali ta beseda časti Boga. Če je odgovor ne, se ta otrok lahko usede na balon, da bo ta počil. Če pa je odgovor pozitiven, položite balon na tla, kjer jih otroci lahko vidijo. Ko ste obdelali že vse balone, še enkrat ponovite načine, na katere lahko Bogu izkažete spoštovanje in načine, na katere to ne počnete.

ZAČETNA MOLITEV (5 minut)

Začetna molitev bi naj vsebovala naslednje:

- Zahvalo Bogu za priložnost za srečanje vseh prisotnih.
- Prošnjo za vodstvo, posebej za učitelje, da bi Božja beseda bila podeljena na pomenljiv način.
- Prošnjo za otroke, da bi bili odprti za učenje Božje besede in povabilo Svetemu Duhu, naj je prisoten v srcih vseh, ki so v učilnici.

»Nobeden ni tebi,
Gospod, enak; ti si velik in
veliko je tvoje ime v
moči.« Jeremija 10,6

SVETOPISEMSKA VRSTICA (12 minut)

Ta vrstica bo otroke opomnila, da Bogu ni nihče enak, zato je vreden vse slave in časti.

SVETOPISEMSKA ZGODBA (15 minut)

Pred pričetkom pripovedovanja naj se otroci zberejo okoli vas. Uporabite otroško Sveto pismo, da bodo otroci vsebino lažje razumeli.

Uvod:

Job je bil zelo bogat mož, ki je ljubil Boga z vsem svojim srcem. Toda hudič mu je odvzel prav vse, vključno z njegovim premoženjem, otroci in lastnim zdravje. Še Jobovi prijatelji so ga obtožili neposlušnosti Boga. Hudič je mislil, da bo Job prekolnil Boga, ker je vse izgubil, toda Job se je odločil še nadalje spoštovati Boga. In Bog je za Joba storil nekaj čudovitega! Zato, ker je Job bil poslušen Bogu.

Preberite Job 42,2 in 10-17

**Vprašanja za razpravo:**

- 1) Zakaj je Job častil Boga? (*Ker so Božji načrti najboljši.*)
- 2) Kaj je Job storil za svoje prijatelje? (*Molil je za njih.*)
- 3) Kakšne dobre stvari je Job prejel, ker je častil Boga? (*Prejel je obnovljeno, povečano premoženje, več otrok, dolgo življenje, itd.*)
- 4) Zakaj moramo častiti Boga skozi molitev in slavljenje? (*Ker nas Bog ljubi, skrbi za nas in ker so njegovi načrti najboljši.*)

Preberite Razodetje 4,11

**Vprašanja za razpravo:**

- 1) Zakaj je Bog vreden vse slave in časti? (*Ker je ustvaril vse stvari.*)
- 2) Kako lahko s svojimi dejanji častimo Boga? (*Tako, da pomagamo drugim, molimo, hodimo v cerkev, smo prijazni, iskreni, itd.*)

Sklep:

Boga moramo častiti, ker mu nihče ni enak in ker je Stvarnik vsega. On nas tako zelo ljubi, da je

priskrbel način, da smo lahko v odnosu z njim, po njegovem sinu Jezusu Kristusu. Ko častimo Boga, nas bo blagoslovil in poskrbel za nas, ne glede na to, kaj se dogaja.

ČAS ZA ZABAVO (15 minut)

ČASTIL BOM BOGA (aktivnost)

Otroci bodo sodelovali v aktivnosti, ki jim bo pomagala razpoznati načine, na katere lahko častimo Boga.

Teme:

Častiti Boga, poznati Boga.

PRIPOMOČKI:

Predloga (str. 5)
Tabela z odgovori (str. 6)
Škarje, lepilni trak, barvice

Trajanje:

Približno 15 minut.

Priprava:

Za vsakega izmed otrok natisnite predlogo in tabelo z odgovori, ki jo je potrebno še izrezati.

Kaj boste naredili:

Naj otroci napišejo svoja imena na vrh predloge. Prva vrsta odgovorov v tabeli je povezanih s tem, kako se bodo otroci odločili častiti Boga doma. Na glas preberite prvo možnost: Častil bom Boga doma tako, da mu bom poslušen; ob tem naj otroci izrežejo besedo v modri barvi in jo prilepijo na svoj list. Če nameravajo častiti Boga doma z molitvijo, naj izrežejo besedo črne barve in jo prav tako prilepijo na svoj list.

Na tak način naj izpolnijo še naslednji dve vrstici na predlogi.



DODATNI ČAS ZA ZABAVO (10 minut)**BOG JE VSE USTVARIL (pobarvanka)**

Otrokom razdelite predlogo (str. 7), ki naj jo pobarvajo.

MOLITEV in PRIGRIZEK (10 minut)**Zaključna molitev:**

Tako kot začetna molitev je pomembna tudi zaključna molitev. Le-ta dá otrokom priložnost, da se lahko zahvalijo Bogu za prigrizke in ostale blagoslove. Zaključna molitev mora biti kratka. Zapomnite si, da otroci želijo čim prej zagristi v prigrizek ali preiti na naslednjo fazo svojega dneva.

Prigrizek:

Pričnite z molitvijo k Bogu in čaščenjem, ker nas je ustvaril, poslal Jezusa, da je umrl za naše grehe in ker nas ljubi ter skrbi za nas. Nato pogostite otroke s sadjem in vodo ali sokom. Naj se otroci domislijo načinov, na katere lahko Bogu izkažemo čast pri hrani (na primer z molitvijo, deljenjem z drugimi, ipd.)

ZAKLJUČNA AKTIVNOST (10 minut)

Zapojte z otroki primerno pesem.

VEROUČNI LIST ZA DOMOV

Na koncu srečanja dajte vsakemu otroku kopijo, da jo odnese domov.

NASLEDNJI TEDEN

Pridite spet prihodnji teden, da se naučite, kako pravičen je naš Bog.

VEROUČNI LIST ZA DOMOV

Dragi starši!

Ta list vas seznanja, kaj se je vaš otrok danes učil pri verouku. Vključena je svetopisemska vrstica, predlagana aktivnost za utrjevanje lekcije in kratka molitev. Če boste vključeni in se boste pogovarjali s svojim otrokom, bo to poplačano vam in otroku.

Kaj smo se naučili:



Danes se je vaš otrok naučil, da si Bog zasluži čast in spoštovanje, saj nas je ustvaril, poslal Jezusa na križ za naše grehe in ker mu nihče ni enak. Mi častimo Boga tako, da molimo, mu pojemo, pomagamo drugim, smo poslušni in z veseljem delimo z drugimi. Boga moramo častiti vsepovsod, ne glede na to, kje smo, četudi se nam zgodi kaj slabega (svetopisemsko besedilo iz Job 42,2 in 10-17; Razodetje 4,11).

Kaj si bomo zapomnili:



»Nobeden ni tebi, Gospod, enak; ti si velik in veliko je tvoje ime v moči.« (Jeremija 10,6)

Skupaj z otrokom preberite vrstico in ga prosite, da vam našteje svoje najljubše superjunake. Kaj naredi superjunaka tako enkratnega? (Velike mišice, nadanrevne sposobnosti, inteligenca, itd.) Pojasnite otroku, da je Bog večji in močnejši kot katerikoli superjunak in da je to eden izmed razlogov, zakaj ga moramo častiti. Ko se o tem pogovorite, ponovno preberite naglas vrstico. Tako naredite še parkrat čez teden, da si bo vaš otrok resnično zapomnil vrstico in ponovil naučeno.



Predlog za aktivnost staršev in otroka:

Pogovorite se s svojim otrokom o načinih, na katere lahko častimo Boga v življenju (npr. ko se učimo, igramo, si pomagamo, molimo, smo skrbni, ko pojemo njemu, ko smo poslušni itd.)

Dnevna molitev:



Bog, ti si vreden časti. Hvala ti, da si nas ustvaril, da si poslal Jezusa, da je umrl za naše grehe in hvala ti za tvojo moč. Pomagaj nam, da te častimo in spoštujemo, ne glede na to, kje smo. Amen.

Ime: _____

Častil bom Boga

Boga bom častil tako, da bom doma

Boga bom častil tako, da bom v cerkvi




Boga bom častil tako, da bom na igrišču

pomagal	poslušen	molil
pel	molil	poslušal
delil stvari	prijazen	pomagal

pomagal	poslušen	molil
pel	molil	poslušal
delil stvari	prijazen	pomagal

pomagal	poslušen	molil
pel	molil	poslušal
delil stvari	prijazen	pomagal

BOG JE VSE USTVARIL



Lastnosti Boga
5. lekcija: BOG JE ČAŠČEN

Prevod: Vinsent Vilčnik
Tehnična ureditev: Sabina M. Scobie
Ljubljana, 2017

Material ni za prodajo.

Attributes of God
Lesson 5: GOD IS HONORED

"Copyright 2014 Kids Sunday School Place, Inc.
Used by permission
www.kidssundayschool.com"