

2. lekcija

BOG NAM DAJE SVETO PISMO

Ta lekcija bo otrokom pomagala razumeti, da je Sveto pismo dragocen dar od Boga. Uči nas, naj živimo življenje, ki bo ugajalo Bogu.

Teme:

Sveto pismo, blagoslovi, ugajanje Bogu.

OB PRIHODU OTROK (10 minut)

Pred začetkom ure pripravite več različnih vrst zemljevidov. Najbolj primerni so zemljevidi, ki bodo otrokom zanimivi; po možnosti narisani zemljevidi z motivom narave, na katerih so živalski vrtovi, zabavišni parki, morda celo skriti zaklad. Ko otroci pridejo, naj poiščejo določene kraje na zemljevidih. Vprašajte jih, kako bi našli kraj, kjer še nikoli niso bili. Spregovorite o tem, kako pomemben je dober zemljevid.

ZAČETNA MOLITEV (5 minut)

Začetna molitev bi morala vedno vsebovati naslednje:

- Zahvalo Bogu za priložnost za srečanje vseh prisotnih.
- Prošnjo za Božje vodstvo, še posebej za učitelje, da bi Božjo besedo razložili na otrokom razumljiv in smiseln način.
- Prošnjo, da bi bili otroci odprti za učenje Božje besede in povabilo Svetemu Duhu, naj je prisoten v srcih vseh, ki so v učilnici.

Ko v molitev vključujete prošnjo ali zahvalo, imejte vedno v mislih naslednje:

- Vsak otrok mora imeti priložnost, da pove svojo prošnjo in zahvalo.
- V primeru, da vam otroci povedo svoje prošnje in zahvale, bodite pozorni, da v molitvi koga ne pozabite.
- Omenite tudi posebne potrebe vaše cerkve oz. vaših vernikov.

»Vodi me v svoji resnici in me uči.«

Psalm 25,5a

SVETOPISEMSKA ZGODBA (15 minut)

Pred pričetkom pripovedovanja naj se otroci zberejo okoli vas. Po uvodu preberite kratek odlomek iz Svetega pisma. Za lažje razumevanje uporabite otroško Sveto pismo.

Uvod:

Ko nam je Bog dal Biblijo, nam je s tem podaril izjemno darilo. Drugo ime za Biblijo je tudi Sveto pismo. Sveto pismo je Božje sporočilo za nas in njegove resnice nas učijo, kako naj živimo. Bog nas uči, kaj je prav in kaj narobe, tako da nam daje resnične primere; npr. v Svetem pismu Bog kaznuje hudobne ljudi in nagrajuje dobre, ki se odločijo slediti njegovim zapovedim. Sveto pismo razlaga, kako nas je greh ločil od Boga in kako je izpeljal svoj načrt, da nas reši naših grehov, da lahko mi večno živimo z njim.

Danes bomo prebrali, kaj je apostol Pavel napisal v pismu svojemu mlademu prijatelju Timoteju. Pavel pravi, da je zelo pomembno, da vemo, kaj piše v Svetem pismu

Preberite 2 Timoteju 3,15-17



Vprašanja za razpravo:

- 1) Kaj je še drugo ime za Sveto pismo? (*Biblija.*)
- 2) Od kdaj se je Timotej že učil o Svetem pismu? (*Od otroštva.*)
- 3) Zakaj je Sveto pismo tako pomembno? (*Po veri v Jezusa Kristusa nam daje modrost, ki pelje v rešitev; koristno je za poučevanje in vzgojo, kako naj človek živi življenje, ki bo ugajalo Bogu.*)
- 4) Od kje pride Sveto pismo? (*Navdihnjeno je od Boga.*)

SVETOPISEMSKA VRSTICA (5 minut)

Otrokom razložite, da Bog ve, da potrebujemo zemljevid ali vodič za pobožno življenje. Brez vodiča bi izgubljeno taveli po svetu, toda Bog nas preveč ljubi, da bi to dopustil, zato nam je dal Sveto pismo. Sveto pismo nas uči resnice o Bogu in kako naj živimo svoja življenja.

- 5) Ali je Sveto pismo tudi Božja beseda? (*Da.*)
- 6) Pri kateri starosti se lahko začnemo učiti o Svetem pismu? (*Zdaj.*)
- 7) Zakaj je pomembno, da beremo ali poslušamo Božjo besedo? (*Dovolite otrokom odgovoriti.*)

ČAS ZA ZABAVO (10 minut)

VSE NAOBKROG PO MESTU (aktivnost)

Zabavna aktivnost, ki nas bo naučila, kako pomembno je imeti zanesljiv zemljevid.

Teme:

Sveto pismo, zanesljivost, hoja za Bogom, rast.

PRIPOMOČKI:

Predloga (str. 5)
Barvice, flomastri ali voščenke



Trajanje:

Približno 10 minut.

Priprava:

Za vsakega otroka pripravite kopijo predloge.

Kaj boste naredili:

Preden otrokom razdelite predlogo in barvice, jim povejte, da so zemljevidi zelo uporabni pripomočki. Pomagajo nam razumeti, kako naj pridemo od enega kraja do drugega, tudi če še nikoli nismo bili tam, kamor želimo priti. Otrokom povejte, da bo danes vsak dobil svoj zemljevid, ki sicer ne prikazuje resničnega mesta, vsebuje pa veliko zanimivosti.

Otroke prosite, naj:

- s črno barvo povežejo avto in zabavišni park, ampak morajo risati po beli površini med slikami;
- z rdečo barvo povežejo avto in kmetijo, ampak morajo risati po beli površini med slikami;
- z zeleno barvo povežejo avto in cerkev, ampak morajo risati po beli površini med slikami;
- z oranžno barvo povežejo avto in babičino hišo, ampak morajo risati po beli površini med slikami;
- z rumeno barvo povežejo avto in letališče, ampak morajo risati po beli površini med slikami;
- z modro barvo povežejo avto in plažo, ampak morajo risati po beli površini med slikami;
- z rjavo barvo povežejo avto in živalski vrt, ampak morajo risati po beli površini med slikami.

MOLITEV in PRIGRIZEK (10 minut)

Zaključna molitev:

Enako kot začetna je pomembna tudi zaključna molitev. Tu imajo otroci priložnost, da se Bogu zahvalijo za hrano in druge blagoslove. Zaključna molitev mora biti kratka. Ne pozabite, da so otroci verjetno nestrpni in bi radi čim prej jedli ali nadaljevali z drugimi aktivnostmi, ki jih še čakajo v tem dnevu.

Prigrizek:

Pred uro izdelajte zemljevid do skritega zaklada, ki označuje različna mesta v vaši učilnici. Zaklad naj bo krožnik piškotov ali drugega prigrizka. Otroci naj sledijo zemljevidu. S komentarji o zakladu poskušajte povečati pričakovanje. Otrokom pomagajte najti zaklad in potem se Bogu zahvalite za radodarnost.

Medtem ko otroci uživajo v prigrizku, se pogovarjajte o zemljevidih in kako nas peljejo do

krajev, kjer še nikoli nismo bili. Navdušeno jim povejte, da nam bo Božja beseda, Sveto pismo, pomagala priti do mesta, kjer še nikoli nismo bili – do nebes!

ZAKLJUČNA AKTIVNOST (5-10 minut)

Otroci naj se igrajo z zemljevidi, ki ste jih predstavili na začetku srečanja in/ali naj narišejo načrt učilnice oz. cerkve.

VEROUČNI LIST ZA DOMOV

Na koncu srečanja dajte vsakemu otroku kopijo, da jo odnese domov.

NASLEDNJI TEDEN

Pridite spet prihodnji teden, ko se bomo učili o posebnem darilu, ki nam ga Bog daje za vedno..

VEROUČNI LIST ZA DOMOV

Dragi starši!

Ta list vas seznanja, kaj se je vaš otrok danes učil pri verouku. Vključena je svetopisemska vrstica, predlagana aktivnost za utrjevanje lekcije in kratka molitev. Če boste vključeni in se boste pogovarjali s svojim otrokom, bo to poplačano vam in otroku.



Kaj smo se naučili:

Danes se je vaš otrok učil o še enem posebnem darilu od Boga – Svetem pismu. Sveto pismo nam služi kot zemljevid, ki nam kaže, kako naj živimo in nas uči o razliki med dobrim in zlim. Božji besedi moramo slediti, ker le on ve, kaj je najboljše za nas. Vaš otrok se je naučil tudi, kako pomembno je, da Božjo besedo pogosto slišimo, da lahko postanemo duhovno modri in se približamo Bogu. (Obravnavano svetopisemsko besedilo: 2 Timoteju 3,15-17)



Kaj si bomo zapomnili:

»Vodi me v svoji resnici in me uči.« (Psalm 25,5a)

Čez teden skupaj z otrokom nekajkrat ponovite to vrstico. Tako si jo bo otrok lažje zapomnil, prav tako pa mu bo to pomagalo, da utrdi znanje, pridobljeno pri verouku.

Predlog za aktivnost staršev in otroka:




Pred spanjem si vzemite nekaj minut in svojemu otroku preberite zgodbo iz Svetega pisma. Morda lahko pustite otroku, da izbere o kateri osebi boste brali. Ko preberete nekaj poglavij, razložite, kaj se dogaja in odgovorite na vsa morebitna vprašanja. Če je možno, podajte nekaj primerov iz vsakdanjega življenja, ki jih otrok morda pozna, da bo lažje razumel dogajanje. Če boste to počeli na vsakodnevni ravni, vas to lahko pripravi na težja vprašanja, ki vam jih bo vaš otrok kasneje zastavljal.


Dnevna molitev:



Dragi Gospod, hvala za Sveto pismo. Hvala za tvojo čudovito besedo, ki jo lahko beremo kadarkoli želimo. Pomagaj nam, da si bomo vzeli čas za branje Svetega pisma in se naučili več o tvoji ljubezni ter kako smo lahko odrešeni. Naj se nikoli ne naveličamo učenja iz tvoje Besede. Amen.



DOM




ZEMLJEVID



LETALIŠČE




PLAŽA




KMETIJA




ZABAVIŠČNI PARK



ŽIVALSKI VRT



**PRI
BABICI**



CERKEV

Darovi od Boga
2. lekcija: BOG NAM DAJE SVETO PISMO

Prevod: Diana Ovčar
Tehnična ureditev: Sabina M. Scobie
Ljubljana, 2018

Material ni za prodajo.

Gifts from God
Lesson 2: GOD GIVES US THE BIBLE

"Copyright 2014 Kids Sunday School Place, Inc.
Used by permission
www.kidssundayschool.com"