

4. lekcija

VELIKA NOČ

JEZUS
ŽIVI

Pri tej lekciji otroci odkrivajo, da je čas velikonočnih praznikov poln upanja in veselja, ker praznujemo Jezusovo vstajenje.

Teme:

Praznovanje, Velika noč, vstajenje.

OB PRIHODU OTROK (10 minut)

Ob prihodu otrok vsakemu izrazite veselo dobrodošlico. Prijazno jih povabite v prostor, kjer se srečujete. Otrokom povejte, da je danes prav posebna nedelja, velikonočna nedelja. Izberejo naj si eno izmed dveh predlog za barvanje, kjer je prikazan Jezus po vstajenju (za predlogo glej stran 6 in 7).

ZAČETNA MOLITEV (5 minut)

Začetna molitev bi morala vedno vsebovati naslednje:

- Zahvalo Bogu za priložnost za srečanje vseh prisotnih.
- Prošnjo za vodstvo, posebej za učitelje, da bi Božja beseda bila podeljena na pomenljiv način.
- Prošnjo za otroke, da bi bili odprti za učenje Božje besede in povabilo Svetemu Duhu, naj je prisoten v srcih vseh, ki so v učilnici.

Ko vključujete molitveno prošnjo ali zahvalo, vedno imejte v mislih naslednje:

- Zagotovite, da imajo vsi priložnost povedati.
- Bolj kot da se zanašate na svoj spomin, si

stvari, ki so povedane, raje zapišite.

- Omenite prošnjo vsakega otroka. Vedeti morajo, da vam je mar za njih in da so njihove molitve pomembne.
- Omenite tudi posebne potrebe v vaši cerkvi.

»Bog pa izkazuje svojo ljubezen do nas s tem, da je Kristus umrl za nas, ko smo bili še grešniki.«

Rimljanom 5,8

SVETOPISEMSKA VRSTICA (5 minut)

Pojasnite vrstico otrokom s preprostimi besedami in izpostavite, da je Jezus prevzel kazen za naše grehe kljub temu, da ni nikoli storil nič narobe. Jezus nas zelo ljubi in je umrl za naše grehe na križu. Jezus je zagotovil edino pot v nebesa.

SVETOPISEMSKA ZGODBA (15 minut)

Otroke zberite okrog sebe za svetopisemsko zgodbo. Po uvodu preberite zgodbo o Jezusovem vstajenju neposredno iz Svetega pisma. Če je možno, uporabite otroško Sveto pismo, da bo otrokom lažje razumeti.

Uvod:

Pred vhod v grob so zvalili velik kamen. Stražarji so stali pred grobom in stražili, da ne bi kdo ukradel Jezusovega telesa. Pazljivo poslušajte, ko preberem preostanek zgodbe iz Božje besede, Svetega pisma.

Preberite Matej 28,1-10.



Vprašanja za razpravo:

- 1) Kdo je prišel prvi h grobu? (*Dve ženi – Marija Magdalena in druga Marija.*)
- 2) Kdaj sta šli pogledat grob? (*Zgodaj zjutraj v nedeljo.*)
- 3) Kaj se je zgodilo, ko sta se približali grobu? (*Močan potres je stresel zemljo.*)
- 4) Kaj sta videli, ko sta prišli do groba? (*Kamen je bil odvaljen od vhoda v grob in na njem je sedel angel Gospodov.*)
- 5) Kaj se je zgodilo s stražarji? (*Ko so zagledali angela, so se prestrašili in postali kakor mrtvi.*)
- 6) Kaj je angel rekel ženama? (*Da je Jezus vstal od mrtvih, tako kot je govoril, da se bo zgodilo.*)
- 7) Kaj sta storili ženi, ko sta slišali to veselo novico? (*Navdalo ju je veselje in odhiteli sta to povedat svojim prijateljem.*)

ČAS ZA ZABAVO (10 minut)

JEZUS ŽIVI (ročno delo)

Otroci izdelajo podstavek za jajca, ki jih bo spominjal na pravi pomen Velike noči.

Teme:

Velika noč, Jezus, vstajenje.



PRIPOMOČKI:

- Trši papir
- Vzorec podstavka za jajca (str. 8)
- Lepilo ali lepilni trak
- Plastična jajca in bonboni (po želji)

Čas trajanja:

Približno 10 minut.

Priprava:

Pred srečanjem natisnite dovolj vzorcev podstavka za jajca, da lahko vsak izmed otrok dobi vsaj enega. Najbolje je vzorce natisniti na trši papir.

Kaj boste naredili:

Vsakemu otroku dajte vzorec podstavka za jajca in naj ga izrežejo po sivi črtkani črti. Ko izrežejo vzorec, naj na nasprotno z lepilom ali lepilnim trakom nalepijo besedilo »Jezus živi!«. *Druga opcija* – Če želite, lahko otrokom razdelite plastična jajca, napolnjena z bonboni. Otroci lahko uporabijo plastična jajca pri izdelavi podstavka zaradi primerne velikosti. Tako jim bo ročno delo ostalo še bolj v spominu.

Kaj boste povedali:

Ko otroci delajo na svojem izdelku, jim pojasnite pravi razlog Velike noči. Razložite jim, da je morda zabavno dobiti sladkarije in barvati pirhe, toda v resnici nas Velika noč spominja na to, da je Jezus umrl na križu za naše grehe. Tri dni po njegovi smrti, ko je bil položen v grob, je čudežno vstal od mrtvih. Po vstajenju se je Jezus prikazal in govoril svojim učencem. Z njimi je preživel štirideset dni, preden se je vrnil nazaj v nebesa. Ob odhodu jim je rekel, da se bo ponovno vrnil. Nekega dne bo Jezus prišel nazaj.

**DODATNI ČAS ZA ZABAVO (10 minut)****NI POTI ČEZ? (tematski pogovor)**

Jezus je zmožen obnoviti prehod čez prepad med človekom in Bogom, ki ga je povzročil greh.

Teme:

Odpušcanje, Jezus, greh.

PRIPOMOČKI:

Dve veliki brisači
Prazen stol

Čas trajanja:

Približno 10 minut.

Kaj boste naredili:


Položite dve brisači na tla, eno poleg druge. Prazen stol postavite na en konec brisače, vsi otroci pa se naj postavijo na drugo stran druge brisače.

Kaj boste povedali:

Preden je greh prišel na svet, je Bog prihajal na vrt, da bi bil skupaj z Adamom in Evo. Adam in Eva sta se sprehajala z Bogom in se pogovarjala z njim. Približno tako kot imam jaz na tleh dve brisači, je obstajala pot oziroma most med Adamom in Evo ter Bogom. Toda nekega dne se je zgodilo nekaj strašnega. Greh je vstopil na svet. Greh pomeni delati to, kar ni prav in ne tisto, kar je prav.

Oddaljite brisači eno od druge, kolikor je mogoče. Skupnost, ki so jo ljudje imeli z Bogom, je bila prelomljena zaradi greha. Sedaj ni nobene možnosti več, da bi ljudje lahko imeli direkten dostop do Boga. To je tako, kot da bi bil most ali pot uničena. To je bil najbolj žalosten dan. Nastal je velik prepad med Bogom in človekom. Sedaj ni možnosti, da bi človek prišel nazaj in bil skupaj z Bogom. Mi smo običali na eni strani in Bog je na drugi strani. Kaj bomo storili?

Toda obstaja vesela novica. Bog nas je tako ljubil, da je naredil pot za nas, da bi lahko prišli v nebesa. Zaradi greha ljudje umrejo. Bog sovraži greh, toda nas ljubi. Zato je Bog poslal svojega edinega sina Jezusa, da pride na pomoč. Jezus je prevzel kazen za naše grehe, kljub temu, da ni nikoli storil ničesar narobe. Ko prosimo Jezusa, da nam odpusti slabe stvari, ki smo jih storili, nam on odpusti in obnovi naš odnos z Bogom. Jezus je edini, ki nas je zmožen peljati čez globok prepad, ki ga je povzročil greh, ko ljudje niso bili poslušni Bogu.



MOLITEV in PRIGRIZEK (10 minut)

Zaključna molitev:

Tako kot začetna molitev je pomembna tudi zaključna molitev. Le-ta dá otrokom priložnost, da se lahko zahvalijo Bogu za prigrizke in ostale blagoslove. Zaključna molitev mora biti kratka. Zapomnite si, da otroci želijo čim prej zagristi v prigrizek ali preiti na naslednjo fazo svojega dneva.

Zaključna molitev naj bi vsebovala naslednje:

- a) Čaščenje Boga za priložnost da se učimo o njem in smo del Božje družine.
- b) Prošnja za varnost in zdravje otrok.
- c) Da bi drugi videli Jezusa v našem življenju.
- d) Če imate prigrizek, se zahvalite Jezusu za prigrizek in mnoge druge blagoslove.

Prigrizek:

Molite k Bogu, zahvalite se mu, da nas toliko ljubi, da je poslal svojega edinega sina Jezusa, ki je plačal ceno za naše grehe. Vsak dan si moramo vzeti čas, da se spomnimo, koliko nas Bog ljubi. Molite za vse otroke, ki so prišli in za njihove družine. Dajte jim vedeti, da so Bogu zelo dragoceni.

ZAKLJUČNA AKTIVNOST (5-10 minut)

Ko otroci čakajo, da jih starši pridejo iskat, jim povejte, da nam je Jezus rekel, da bo nekega dne prišel nazaj. Ne vemo, kdaj bo Jezus prišel nazaj, ampak to bo čudovit čas. Otrokom razdelite voščenske in papir ter naj narišejo Jezusa in sebe, kako skupaj praznujejo Veliko noč.

VEROUČNI LIST ZA DOMOV

Na koncu srečanja dajte vsakemu otroku, da odnese domov.

NASLEDNJI TEDEN

Pridite spet naslednji teden in slišali boste še o drugih zgodbah iz Svetega pisma.



VEROUČNI LIST ZA DOMOV

Dragi starši!

Ta list vas seznanja, kaj se je vaš otrok danes učil pri verouku. Vključena je svetopisemska vrstica, predlagana aktivnost za utrjevanje lekcije in kratka molitev. Če boste vključeni in se boste pogovarjali s svojim otrokom, bo to poplačano vam in otroku.



Kaj smo se naučili:

Danes se je vaš otrok učil zakaj je velikonočni čas poln upanja in veselja – ker se spominjamo Jezusovega vstajenja. Jezus je umrl na križu za naše grehe. Kakorkoli že, tri dni kasneje je čudežno vstal od mrtvih. Ta vesela novica je razlog zakaj praznujemo Veliko noč (svetopisemsko besedilo iz Mateja 28,1-10).

Kaj si bomo zapomnili:



»Bog pa izkazuje svojo ljubezen do nas s tem, da je Kristus umrl za nas, ko smo bili še grešniki?« (Rimljanom 5,8)

Ta teden nekajkrat ponovite to vrstico s svojim otrokom. To ne bo le pomagalo vašemu otroku, da se vrstico nauči na pamet, ampak mu bo pomagalo spomniti se na to, kaj se je naučil pri tej lekciji.

Predlog za aktivnost staršev in otroka:




Prede je Jezus umrl na križu in vstal od mrtvih, je povedal svojim učencem, da jim bo pripravil prostor v nebesih. S svojim otrokom preberite Janez 14,1-3. Potem vzemite svinčnik in papir. Pomagajte mu narisati enostaven načrt tlorisa o tem, kako bi njegova ali njena popolna hiša izgledala v nebesih. Vprašajte svojega otroka, katere sobe bi vključil in kaj bi počel v vsaki izmed teh sob. Zabavajte se ob domišljiji svojega otroka. Potem razložite, da se celo naša najboljša ideja za prostor, kjer bi živeli, ne more primerjati s tem, kar Jezus pripravlja za nas v nebesih. Zaključite aktivnost v molitvi, zahvalite se Jezusu, da je daroval svoje življenje, da bomo lahko nekega dne živeli skupaj z njim v nebesih.




Dnevna molitev:





Dragi Gospod, veliko veselje je praznovati Veliko noč in se spominjati, kako si vstal iz groba, da bi živel skupaj z nami. Pomagaj nam, da sledimo tebi in ne hodimo po poteh teme, ker ti si pot, resnica in življenje. Amen.



JEZUS JE VSTAL



Jezus in njegovi učenci



Velika noč
4. lekcija: JEZUS ŽIVI

Prevod: Sergeja Šlankovič
Tehnična ureditev: Sabina M. Scobie
Ljubljana, 2016

Material ni za prodajo.

The Good News of Easter
Lesson 2: JESUS IS ALIVE!

"Copyright 2014 Kids Sunday School Place, Inc.
Used by permission
www.kidssundayschool.com"